

Riskinformation

Historisk avkastning är ingen garanti för framtida avkastning. De pengar som placeras i fonden kan både öka och minska i värde och det är inte säkert att du får tillbaka hela det insatta kapitalet. I fondens risk/avkastningsindikator som återfinns i fondens faktablad tillhör fonden för tillfället riskkategori 3, vilket betyder medelhög risk för både upp- och nedgångar i andelsvärdet. Kategori 1 innebär inte att fonden är riskfri. Fonden kan med tiden flytta både till höger och vänster på skalan. Det beror på att indikatorn bygger på historisk data som inte är en garanti för framtida risk/avkastning. Faktablad, informationsbroschyr och fondbestämmelser för fonden kan rekvideras från fondbolaget eller hämtas från www.lannebofonder.se.

Fondens placeringsinriktning

Lannebo Corporate Bond är en lång räntefond som inriktar sig på placeringar i företagsobligationer i Norden. Den genomsnittliga löptiden för fondens innehav ligger i normalfallet mellan 3 och 5 år. Fonderna får placera mer än 35 procent av fondmedlen i obligationer och andra skuldförbindelser som givits ut eller garanterats av en stat eller kommun i Norden.

Förvaltarkommentar

Lannebo Corporate Bond steg med 0,3 procent under mars medan jämförelseindex steg med 1,0 procent. Fonderna steg med totalt 1,3 procent under det första kvartalet 2013. De långa marknadsräntornas steg ganska kraftigt under början av året men sjönk tillbaka under mars. Den femåriga statsobligationsräntan, som toppade på 1,75 procent i februari, sjönk till 1,4 procent. 3 månaders STIBOR var oförändrad under månaden och låg på cirka 1,24 procent vid månads slut.

Andelen företagsobligationer i fonden utgjorde 92 procent av fondförmögenheten och likviditeten var 8 procent vid månads-skiftet. Vid månadsskiftet bestod andelen företagsobligationer uteslutande av FRN-lån, obligationer med rörlig ränta, vilket gör att ränterisken i fonden är fortsatt låg. Kreditdurationen, den genomsnittliga löptiden på samtliga innehav i fonden, låg vid månads-skiftet på 3,9 år. Lite högre än månaden innan. Räntedurationen, mätt som den genomsnittliga räntebindningstiden, låg vid månadsskiftet på 60 dagar.

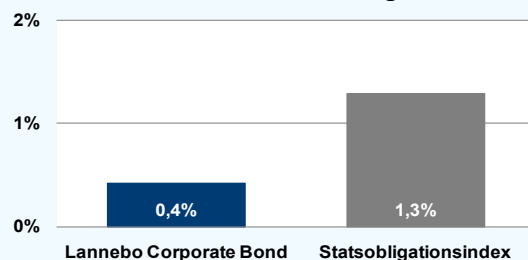
Emissionsaktiviteten på hela den svenska företagsobligationsmarkanden var ganska bra under det första kvartalet 2013 men lite sämre än rekordåret 2012. I år har det emitterats för cirka 90 miljarder i svenska kronor, vilket är 22 procent mindre än förra året. Minskningen är främst drivet av att det har gjorts färre transaktioner av finansiella och offentliga institutioner. Företagsemissionerna (exklusive finansiella och offentliga institutioner) har däremot ökat med 32 procent, varav 22 procentenheter utgörs av företag utan officiellt kreditbetyg. Totalt sett har företag med lägre kreditkvalitet hittills gjort mindre i år än förra året.

Under mars månad var flera företag ute och emitterade obligationer. Bland emittenter med hög kreditvärdighet, investment grade segmentet, emitterade bland andra Fortum, Electrolux, Volvofinans, Landshypotek och BillerudKorsnäs nya obligationer. Bland emittenter med lägre kreditvärdighet, high yield segmentet, emitterade bland andra Klöver och Meda obligationer.

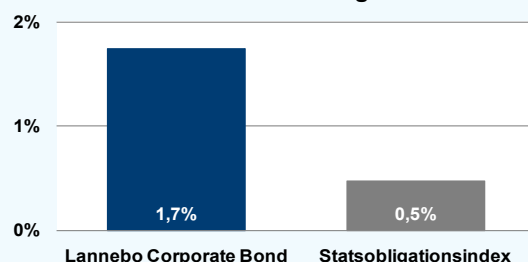
Större köp under månaden gjordes i Billerud-Korsnäs FRN180327, Meda FRN180405 och Danske Bank FRN160905. BillerudKorsnäs, som är ett helt nytt innehav i fonden, bildades hösten 2012 genom sammanslagningen av Korsnäs och Billerud. Bolaget producerar nyfiberbaserat förpackningsmaterial till förpackningsindustrin. Fondens största innehav var vid månadsskiftet Tele2, Stora Enso, BillerudKorsnäs och Castellum.

Strategin i fonden kommer fortsättningsvis vara att hålla en låg ränteduration för att skydda fonden mot ränteuppgångar. Kreditrisken mätt som kreditduration, kommer fortsättningsvis ligga runt fyra år.

Månadens utveckling



Årets utveckling



Avkastning, %

	Lannebo Corporate Bond	Statsobligationsindex
April 2013	+0,4	+1,3
År 2013	+1,7	+0,5
Sedan Start (120910)	+2,8	+0,4

Andelskursen för Lannebo Corporate Bond sätts efter kl 16:00 men före den tidpunkt då kursen för index hämtas kl 17:30. Detta kan ibland medföra att en jämförelse dem emellan kan vara missvisande.

Månadsavkastning, %

Jan	Feb	Mar	Apr	Maj	Jun
+0,6	+0,4	+0,3	+0,4		
Jul	Aug	Sep	Okt	Nov	Dec

Nyckeltal

	Lannebo Corporate Bond	Statsobligationsindex
Totalrisk, %	na	na
Ränteduration, dagar	39	
Kreditduration, år	3,7	

Lannebo Corporate Bond

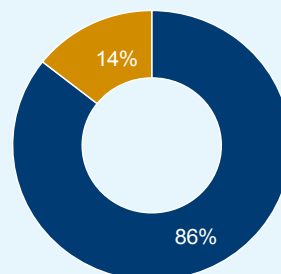
Sverigeregistrerad räntefond
Månadsrapport april 2013

Större emittenter	Andel av förmögenhet (%)	
	30/4	31/3
Stora Enso	8,5	7,7
Castellum	7,7	7,4
Tele 2	6,9	7,7
BillerudKorsnäs	6,1	7,4
Klövern	4,1	3,9
Svensk fastighetsfinansiering	4,1	3,9
Intrum Justitia	3,7	3,9
Husqvarna	3,6	5,0
NCC Treasury	3,6	4,4
Skanska Financial Services	3,6	4,3

Totalt antal emittenter	23	22
Tio största emittenter, % av fondförmögenhet	52,0	55,9

Strategisk fördelning

- Företagsobligationer
- Likviditet



Förfallostruktur

< 1 år	10 %
1-3 år	12 %
3-5 år	78 %
> 5 år	0 %

Risk/avkastningsprofil enligt riskindikatorn i fondens faktablad



Fondfakta	
Strategi	Lång räntefond, nordisk
Förvaltningsmål	God riskjusterad avkastning
Startdatum	2012-09-10
Startkurs	100
Andelskurs 130430, kr	102,77
Fondförmögenhet 130430, mkr	187
Jämförelseindex	Statsobligationsindex
Bankgiro	303-5318
Plusgiro	8 84 11-4
ISIN	SE0004750396
Fondbolag	Lannebo Fonder AB
Förvaltare	Karin Haraldsson
Förvaringsinstitut	SEB
Tillsynsmyndighet	Finansinspektionen
Revisor	Deloitte
Kursnotering	Dagligen
Fast arvode	0,9 %
Teckning/inlösen	Dagligen

Förklaringar

Totalrisk	Anges som standardavvikelsen för variationerna i fondens eller index totala avkastning. Uppgiften baseras på månadsdata och avser de senaste 24 månaderna.
Kreditduration	Anger en vägd genomsnittlig återstående löptid för fondens räntebärande placeringar.
Ränteduration	Anger en vägd genomsnittlig återstående räntebindningstid för fondens räntebärande placeringar.