

#### Riskinformation

Historisk avkastning är ingen garanti för framtida avkastning. De pengar som placeras i fonden kan både öka och minska i värde och det är inte säkert att du får tillbaka hela det insatta kapitalet. I fondens risk/avkastningsindikator som återfinns i fondens faktablad tillhör fonden för tillfället riskkategori 3, vilket betyder medelhög risk för både upp- och nedgångar i andelsvärdet. Kategori 1 innebär inte att fonden är riskfri. Fonden kan med tiden flytta både till höger och vänster på skalan. Det beror på att indikatorn bygger på historisk data som inte är en garanti för framtida risk/avkastning. Faktablad, informationsbroschyr och fondbestämmelser för fonden kan rekvideras från fondbolaget eller hämtas från [www.lannebofonder.se](http://www.lannebofonder.se).

#### Fondens placeringsinriktning

Lannebo Corporate Bond är en lång räntefond som inriktar sig på placeringar i företagsobligationer i Norden. Den genomsnittliga löptiden för fondens innehav ligger i normalfallet mellan 3 och 5 år. Fonderna får placera mer än 35 procent av fondmedlen i obligationer och andra skuldförbindelser som givits ut eller garanterats av en stat eller kommun i Norden.

#### Förvaltarkommentar

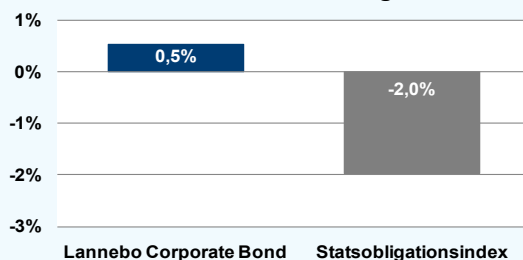
Under maj månad steg Lannebo Corporate Bond med 0,5 procent. Nasdaq OMX Credit Index var oförändrad medan Statsobligationsindex sjönk med -2,0 procent. De långa marknadsräntorna steg under maj vilket bidrog till statsobligationsindex negativa utveckling då räntedurationen i index är betydligt längre än i fonden. Den svenska femåriga statsobligationsräntan steg med 0,25 procentenheter till ca 1,45 procent vid månadens slut. 3 månaders STIBOR var ner marginellt och låg på cirka 1,21 procent vid månadens slut.

Inga större förändringar gjordes i portföljen under maj. Kreditdurationen, den genomsnittliga löptiden på samtliga innehav i fonden, låg vid månadsskiftet på 3,8 år. Något högre än månaden innan. Räntedurationen, mätt som den genomsnittliga räntebindningstiden, var fortsatt mycket kort och låg vid månadsskiftet på 34 dagar. Andelen företagsobligationer bestod uteslutande av FRN-lån, obligationer med rörlig ränta. Den fortsatta strategin i fonden kommer vara att hålla räntedurationen låg för att skydda fonden mot stigande räntor. Andelen emittenter med hög kreditvärdighet, investment grade, låg vid månadsskiftet på 81 procent och andelen emittenter med lägre kreditvärdighet, high yield, låg på 19 procent.

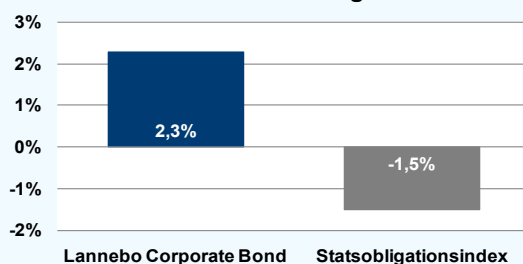
Flera företag var ute och emitterade obligationer i SEK under månaden. Bland emittenter med hög kreditvärdighet, investment grade segmentet, emitterade bland andra Getinge, Länsförsäkringar, finska Sampo och danska Arla Amba obligationer. Bland emittenter med lägre kreditvärdighet, high yield segmentet, emitterade Balder och Corem nya obligationer.

Två nya emittenter kom in i fonden under maj. Fastighetsbolaget Balder som emitterade obligationer med fyra års löptid samt mjölkproducenten Arla Amba som emitterade på fem års löptid. Fonderna var även med i emissionen i Getinge. Fondens största emittenter var vid månadsskiftet Stora Enso, Tele2, Castellum och Getinge.

#### Månadens utveckling



#### Årets utveckling



#### Avkastning, %

	Lannebo Corporate Bond	Statsobligationsindex
Maj 2013	+0,5	-2,0
År 2013	+2,3	-1,5
Sedan Start (120910)	+3,3	-1,6

Andelskursen för Lannebo Corporate Bond sätts efter kl 16:00 men före den tidpunkt då kursen för index hämtas kl 17:30. Detta kan ibland medföra att en jämförelse dem emellan kan vara missvisande.

#### Månadsavkastning, %

Jan	Feb	Mar	Apr	Maj	Jun
+0,6	+0,4	+0,3	+0,4	+0,5	
Jul	Aug	Sep	Okt	Nov	Dec

#### Nyckeltal

	Lannebo Corporate Bond	Statsobligationsindex
Totalrisk, %	na	na
Ränteduration, dagar	34	
Kreditduration, år	3,8	

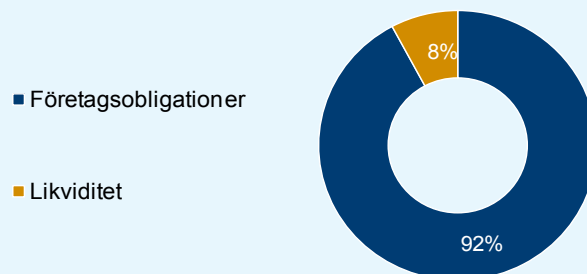
# Lannebo Corporate Bond

Sverigeregistrerad räntefond  
Månadsrapport maj 2013

Större emittenter	Andel av förmögenhet (%)	
	31/5	30/4
Stora Enso	8,4	8,5
Tele2	8,4	6,9
Castellum	8,1	7,7
Getinge	6,3	2,1
BillerudKorsnäs	5,4	6,1
Svensk Fastighetsfinansiering	4,5	4,1
Meda	4,1	0,0
Klövern	4,1	4,1
Skanska Financial Services	4,1	3,6
Maersk	3,6	0,0

<b>Totalt antal emittenter</b>	24	23
<b>Tio största emittenter, % av fondförmögenhet</b>	56,8	52,0

## Strategisk fördelning



## Förfallostruktur

< 1 år	8 %
1-3 år	12 %
3-5 år	80 %
> 5 år	0 %

## Risk/avkastningsprofil enligt riskindikatorn i fondens faktablad



Fondfakta	
<b>Strategi</b>	Lång räntefond, nordisk
<b>Förvaltningsmål</b>	God riskjusterad avkastning
<b>Startdatum</b>	2012-09-10
<b>Startkurs</b>	100
<b>Andelskurs 130531, kr</b>	103,31
<b>Fondförmögenhet 130531, mkr</b>	223
<b>Jämförelseindex</b>	Statsobligationsindex
<b>Bankgiro</b>	303-5318
<b>Plusgiro</b>	8 84 11-4
<b>ISIN</b>	SE0004750396
<b>Fondbolag</b>	Lannebo Fonder AB
<b>Förvaltare</b>	Karin Haraldsson
<b>Förvaringsinstitut</b>	SEB
<b>Tillsynsmyndighet</b>	Finansinspektionen
<b>Revisor</b>	Deloitte
<b>Kursnotering</b>	Dagligen
<b>Fast arvode</b>	0,9 %
<b>Teckning/inlösen</b>	Dagligen

## Förklaringar

<b>Totalrisk</b>	Anges som standardavvikelsen för variationerna i fondens eller index totala avkastning. Uppgiften baseras på månadsdata och avser de senaste 24 månaderna.
<b>Kreditduration</b>	Anger en vägd genomsnittlig återstående löptid för fondens räntebärande placeringar.
<b>Ränteduration</b>	Anger en vägd genomsnittlig återstående räntebindningstid för fondens räntebärande placeringar.