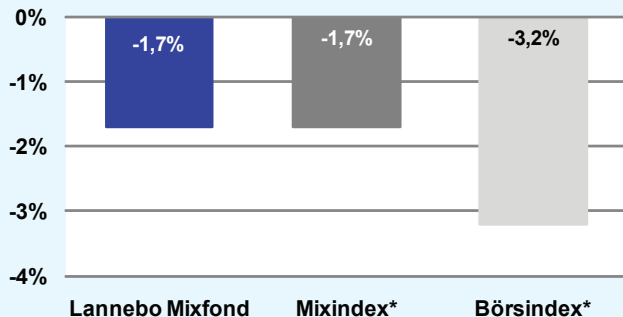
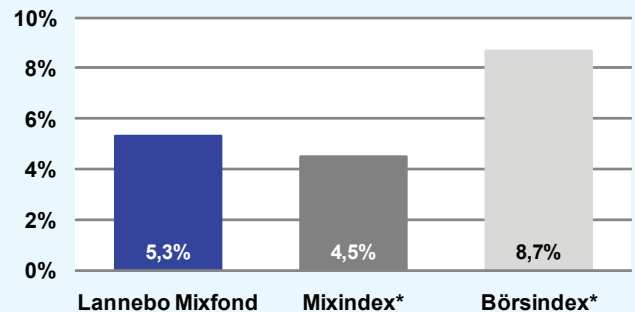


### Månadens utveckling



### Årets utveckling



### Förvaltarkommentar

Under augusti månad sjönk Stockholmbörsen (SIXPRX) med 3,3 procent. Den svenska börsen utvecklades i linje med världsindex. Den makrostatistik som presenterades under månaden skickade negativa signaler till aktiemarknaden. Den statistik som främst har oroad marknaden är den svaga amerikanska konjunkturstatistiken medan den europeiska statistiken har varit relativt bra.

De flesta svenska bolag annonserade kvartalsresultat i juli men bland andra NCC och Oriflame presenterade sina rapporter under augusti. Båda rapporterna mottogs negativt. I samband med Oriflames rapport meddelade man att man stött på problem med sin verksamhet i Iran och ett par veckor senare meddelade man att myndigheterna tvingat bolaget att stänga ner. Investor tillkännagav att man ökar sitt innehav i Mölnlycke Health Care.

De sektorer som utvecklades bäst under augusti var Telekomoperatörer, Sällanköpsvaror och Hälsovård medan Informationsteknik (Ericsson), Bank och Verkstad utvecklades svagast. Bland månadens vinnaraktier fanns Hennes & Mauritz, Lundin Mining och Tele2. Bland de aktier som utvecklades sämst återfanns Electrolux, Oriflame och Ericsson.

### Fondens utveckling

Under augusti månad sjönk andelskursen i Lannebo Mixfond med 1,6 procent. De innehav som bidrog mest positivt till fondens utveckling var Hennes & Mauritz, TeliaSonera och Tele2. Fondens innehav i Electrolux, Securitas och Investor var de som bidrog mest negativt till fondens avkastning.

### Större förändringar

Den amerikanska makrostatistik som har presenterats under sommaren har gjort vår inställning till börsen något mer försiktig än tidigare. Vi har därför valt att dra ner andelen aktier i fonden under augusti månad samt att öka andelen mer defensiva aktier. Vid utgången av månaden hade fonden en aktieandel på strax under 50 procent. Detta kan jämföras med en aktieandel på dryga 62 procent vid slutet av juli månad.

Getinge levererar produkter till sjukvården, vars efterfråga är relativt stabil över tid. Vi har investerat i det senocykliska verkstadsbolaget Alfa Laval som presenterade en väldigt stark ordergång i samband med rapporten för andra kvartalet. Telekomoperatören Tele 2 har en stabil ställning på flera marknader samtidigt som man växer kraftigt på den ryska marknaden. Vi har tagit ner exponeringen i banker genom att avyttra innehavet i Nordea. Även innehaven i de tidigt cykliska bolagen Autoliv och Trelleborg såldes helt eller minskades.

### Avkastning, %

	Lannebo Mixfond	Mixindex*	Börsindex*
Augusti	-1,7	-1,7	-3,2
År 2010	+5,3	+4,5	+8,7
3 år (070831-100831)	+21,5	-2,5	-9,1
5 år (050831-100831)	+45,3	+27,2	+45,7
Sedan start (000804)	+48,8	+41,0	+48,8
Genomsnittlig årsavkastning 24 mån	+11,3	+8,2	+10,4

### Månadsavkastning, %

Jan	Feb	Mar	Apr	Maj	Jun
+0,3	+0,0	+5,8	+2,3	-4,4	-0,2
Jul	Aug	Sep	Okt	Nov	Dec
+3,3	-1,7				

### Nyckeltal

	Lannebo Mixfond	Mixindex*	Börsindex*
Sharpe kvot	0,6	0,4	0,5
Totalrisk, %	18,0	11,6	26,3
Tracking error	7,6		
Informationskvot	0,4		
Alfa	0,1		
Beta	1,3		

### Större förändringar

Köp netto	Försäljningar netto
Getinge	Nordea
Alfa Laval	Autoliv
Tele 2	Trelleborg

\* Börsindex - SIX Portfolio Return Index

Mixindex - 50% SIX Portfolio Return Index, 50% statsskuldsväxelindex

För definitioner och förklaringar var god vänd.

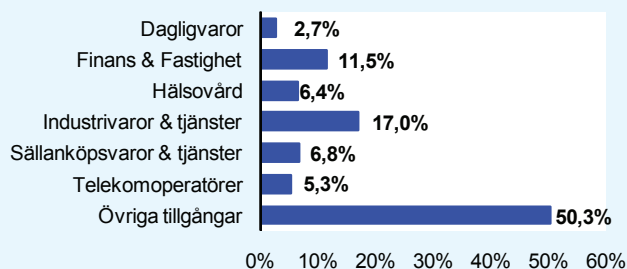
# Lannebo Mixfond

## Månadsrapport augusti 2010

### Större innehav

Värdepapper	Andel av förmögenhet (%)	
	31/8	31/7
Hennes & Mauritz	5,3	5,2
TeliaSonera	4,2	4,2
AstraZeneca	4,0	4,2
Investor	3,9	4,3
Swedbank	3,0	3,1
Swedish Match	2,7	2,8
SKF	2,4	2,9
Securitas	2,2	2,5
JM	1,9	2,0
Atlas Copco	1,9	2,0
ABB	1,8	1,8
Getinge	1,8	0,0
Skanska	1,7	1,9
Danske Bank	1,5	1,6
MTG	1,4	2,1
Alfa Laval	1,2	0,3
Kinnevik	1,2	1,2
BE Group	1,1	1,2
Tele2	1,1	0,8
Likviditet	50,3	37,6

### Branschfördelning



### Årsavkastning, %

	Lannebo Mixfond	Mixindex*	Börsindex*
2009	+47,7	+21,7	+53,3
2008	-21,2	-18,9	-39,1
2007	+1,4	+0,1	-2,6
2006	+9,3	+15,3	+28,7
2005	+15,1	+16,6	+37,4

### Fondfakta

<b>Strategi</b>	Blandfond, global
<b>Förvaltningsmål</b>	God riskjusterad avkastning
<b>Startdatum</b>	2000-08-04
<b>Startkurs</b>	10,00
<b>Andelskurs 100831, kr</b>	13,14
<b>Fondförmögenhet 100831, mkr</b>	904
<b>Jämförelseindex</b>	50% SIX Portfolio Return Index 50% Statsskuldväxelindex
<b>Bankgiro</b>	5563-4612
<b>Plusgiro</b>	400 21 09-9
<b>ISIN</b>	SE0000740706
<b>Fondbolag</b>	Lannebo Fonder AB
<b>Förvaltare</b>	Magnus Matstoms/ Charlotta Faxén
<b>Förvaringsinstitut</b>	SEB
<b>Revisor</b>	Deloitte
<b>Kursnotering</b>	Dagligen
<b>Fast arvode</b>	1,6%
<b>Teckning/inlösen</b>	Dagligen
<b>PPM-nr</b>	878 520
<b>Omsättningshastighet, ggr</b>	1,2 (100630)

### Förklaringar

Sharpe kvot	Ett mått på fondens avkastning med hänsyn till den totalrisk som fonden har haft under en period. Beräknas som kvoten mellan fondens avkastning minus den riskfria räntan och fondens totala risk (standardavvikelsen). Uppgiften baseras på månadsdata och avser de senaste 24 månaderna.
Totalrisk	Anges som standardavvikelsen för variationerna i fondens eller index totala avkastning. Uppgiften baseras på månadsdata och avser de senaste 24 månaderna.
Tracking error	Ett mått som beskriver hur fondens kursutveckling följer utvecklingen av jämförelseindex. Beräknas som standardavvikelsen för differensen i avkastning på fonden och ett jämförelseindex. Uppgiften baseras på månadsdata och avser de senaste 24 månaderna.
Informationskvot	Ett mått på riskjusterad avkastning. Den mäts som den aktiva avkastningen delat med portföljens aktiva risk. Uppgiften baseras på månadsdata och avser de senaste 24 månaderna.
Alfa	Beskriver effekten av portföljförvaltarens val på fondens avkastning. Ett positivt alfavärde är den extra avkastning som investeraren får för att ha tagit större risk än marknaden. Uppgiften baseras på månadsdata och avser de senaste 24 månaderna.
Beta	Beskriver känsligheten för förändringar i fondens värde i förhållande till förändringar i marknadens värde. Betavärdet berättar hur mycket fondens värde förändras procentuellt sett när marknadens värde förändras med en procentenhet. Uppgiften baseras på månadsdata och avser de senaste 24 månaderna.

### Riskinformation

Faktablad, informationsbroschyr och fondbestämmelser för fonden kan rekvideras från fondbolaget eller hämtas från [www.lannebofonder.se](http://www.lannebofonder.se).

De pengar du investerar i fonder kan både öka och minska i värde. Värdetillväxten är bland annat beroende av börsernas, räntornas och valutornas framtida utveckling. Historisk avkastning är inte någon garanti för framtida avkastning. Fondsparandet skall ses på lång sikt, då har du en möjlighet att få en bättre avkastning än traditionellt räntesparande.