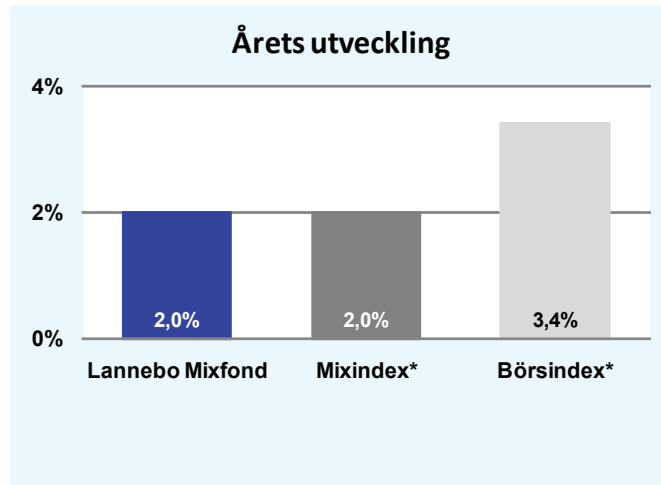
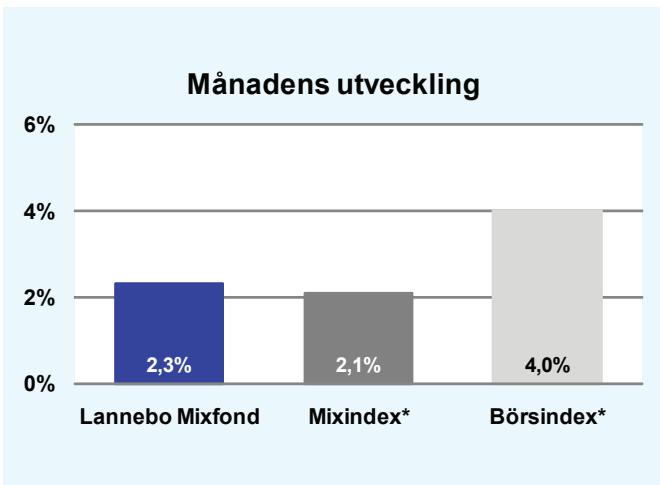


Riskinformation

De pengar du investerar i fonder kan både öka och minska i värde. Värdetillväxten är bland annat beroende av börsernas, räntornas och valutornas framtida utveckling. Historisk avkastning är inte någon garanti för framtida avkastning. Fondsparandet skall ses på lång sikt, då har du en möjlighet att få en bättre avkastning än traditionellt räntesparande. Faktablad, informationsbroschyr och fondbestämmelser för fonden kan rekvideras från fondbolaget eller hämtas från www.lannebofonder.se.



Förvaltarkommentar

Stockholmsbörsen fortsatte att återhämta sig efter den svaga inledningen på året och under april steg börsen (SIXPRX) med fyra procent. Världens breda index utvecklades också starkt och MSC World steg med drygt två procent under månaden. Månadens makrostatistik, framför allt den från USA och Kina, överraskade positivt. Aktiemarknaderna påverkades dock främst av kvartalsrapporterna för första kvartalet som överraskade positivt i såväl USA som Europa. S&P:s nedgradering av USA:s kreditbetyg samt en fortsatt oro för den europeiska skuldproblematiken påverkade börserna negativt. ECB höjde styrräntan och räntehöjningar skedde även i Sverige och Kina. Obligationsräntorna och breda råvaruprisindex var fallande under månaden medan den svenska kronan stärktes mot flertalet valutor.

Under månaden presenterade de flesta större företag sina resultat för första kvartalet. I allmänhet var rapporterna positiva överraskningar. Det gäller inte minst resultaten från Ericsson, SSAB, SKF och Trelleborg. Husqvarna och NCC vinstvarnade medan rapporterna från TeliaSonera, Electrolux och Handelsbanken togs emot negativt av aktiemarknaden.

De sektorer som utvecklades bäst under april var IT, Verkstad och Bank medan Telekomoperatörer, Råvaror och Varaktiga konsumtionsvaror var de sektorer som utvecklades svagast. Bland månadens vinnaraktier fanns Ericsson, Trelleborg och Lundin Mining. Bland de aktier som utvecklades svagast återfanns Nobia, Husqvarna och SAS.

Fondens utveckling

Under april månad steg andelskursen i Lannebo Mixfond med 2,3 procent, vilket var något mer än jämförelseindex. Fonden gynnades av en hög aktieandel och stora innehav i framför allt Ericsson och verkstadsaktier. Fondens innehav i SCA, Investor, TeliaSonera, Nobia och Husqvarna bidrog negativt till fondens avkastning.

Större förändringar

I slutet av mars var andelen aktier i fonden drygt 75 procent. Vi har sett att de globala makroekonomiska signalerna har fortsatt att förstärkas, företagens resultatutveckling är stark, räntorna är låga samtidigt som värderingen av börsen framstår som attraktiv, vilket innebar att vi har ökat andelen aktier i fonden ytterligare något till knappt 78 procent.

Fonden ökade sitt innehav i Ericsson med fyra procentenheter veckan innan den starka rapporten för första kvartalet presenterades. Detta finansierades med att sälja hela innehaven i Alfa Laval och H&M. Ericssonaktien har tidigare utvecklats svagt, är attraktivt värderad och företaget visar återigen på tillväxt. Alfa Laval är ett mycket välskött företag men värderingen är hög relativt den förväntade vinsttillväxten om man jämför med andra kvalitetsföretag i sektorn som Assa Abloy och SKF. H&M missgynnas av svag försäljning och höga kostnader. Vi har köpt tillbaka Autoliv efter en mycket svag kursutveckling och dessutom ökat ytterligare i Volvo, som gynnas av en starkare global konjunktur. Detta har finansierats med att sälja Nordea, vars kursutveckling kan komma att hämmas av en eventuell ytterligare utförsäljning svenska statens aktier.

Avkastning, %

	Lannebo Mixfond	Mixindex*	Börsindex*
April 2011	+2,3	+2,1	+4,0
År 2011	+2,0	+2,0	+3,4
3 år (080430-110430)	+31,5	+18,0	+30,9
5 år (060430-110430)	+39,3	+23,6	+35,0
10 år (010430-110430)	+66,1	+65,2	+107,0
Sedan start (000804)	+64,3	+56,9	+79,6
Genomsnittlig årsavkastning 24 mån	+21,0	+14,3	+29,4

Månadsavkastning, %

Jan	Feb	Mar	Apr	Maj	Jun
-0,6	-1,6	+1,9	+2,3		
Jul	Aug	Sep	Okt	Nov	Dec

Aktieandel: 78% (skall ligga inom intervall 10-90%)

Nyckeltal

	Lannebo Mixfond	Mixindex*	Börsindex*
Sharpe kvot	2,2	1,9	2,0
Totalrisk, %	8,7	6,9	13,5
Tracking error	3,7		
Informationskvot	1,8		
Alfa	0,3		
Beta	1,1		

Större förändringar

Köp netto	Försäljningar netto
Ericsson	Alfa Laval
Volvo	Nordea
Autoliv	H&M

* Börsindex - SIX Portfolio Return Index

Mixindex - 50% SIX Portfolio Return Index, 50% statsskuldsväxelindex
För definitioner och förklaringar var god vänd.

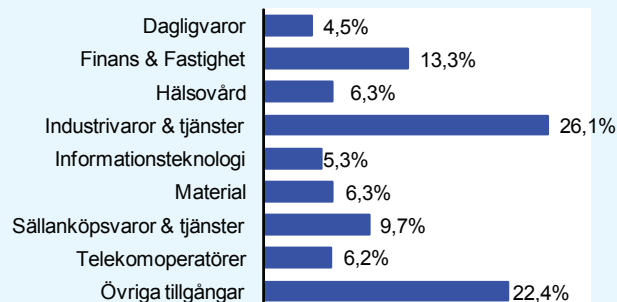
Lannebo Mixfond

Månadsrapport april 2011

Större innehav

Värdepapper	Andel av förmögenhet (%)	
	30/4	31/3
Ericsson	5,3	0,8
Investor	5,2	5,6
AstraZeneca	4,2	3,3
Volvo	4,2	1,8
Tele2	4,1	4,1
Swedish Match	3,9	2,6
SKF	3,9	4,0
Sandvik	3,5	3,4
SEB	3,3	3,3
Handelsbanken	3,3	3,4
SCA	2,8	3,3
Electrolux	2,7	3,1
Scania	2,5	2,5
Atlas Copco	2,2	2,2
TeliaSonera	2,1	2,5
SSAB	2,1	0,6
Getinge	2,1	2,1
ABB	2,0	1,9
Autoliv	2,0	0,0
Assa Abloy	1,9	2,0
Likviditet	22,4	23,8

Branschfördelning



Årsavkastning, %

År	Lannebo Mixfond	Mixindex*	Börsindex*
2010	+13,7	+13,8	+26,9
2009	+47,7	+21,7	+53,3
2008	-21,2	-18,9	-39,1
2007	+1,4	+0,1	-2,6
2006	+9,3	+15,3	+28,7

Fondfakta

Strategi	Blandfond, global
Förvaltningsmål	God riskjusterad avkastning
Startdatum	2000-08-04
Startkurs	10,00
Andelskurs 110430, kr	14,51
Fondförmögenhet 110430, mkr	1 849
Jämförelseindex	50% SIX Portfolio Return Index 50% Statsskuldväxelindex
Bankgiro	5563-4612
Plusgiro	400 21 09-9
ISIN	SE0000740706
Fondbolag	Lannebo Fonder AB
Förvaltare	Magnus Matstoms
Förvaringsinstitut	SEB
Revisor	Deloitte
Kursnotering	Dagligen
Fast arvode	1,6%
Teckning/inlösen	Dagligen
PPM-nr	878 520
Omsättningshastighet, ggr	1,8 (101231)

Förklaringar

Sharpe kvot	Ett mått på fondens avkastning med hänsyn till den totalrisk som fonden har haft under en period. Beräknas som kvoten mellan fondens avkastning minus den riskfria räntan och fondens totala risk (standardavvikelsen). Uppgiften baseras på månadsdata och avser de senaste 24 månaderna.
Totalrisk	Anges som standardavvikelsen för variationerna i fondens eller index totala avkastning. Uppgiften baseras på månadsdata och avser de senaste 24 månaderna.
Tracking error	Ett mått som beskriver hur fondens kursutveckling följer utvecklingen av jämförelseindex. Beräknas som standardavvikelsen för differensen i avkastning på fonden och ett jämförelseindex. Uppgiften baseras på månadsdata och avser de senaste 24 månaderna.
Informationskvot	Ett mått på riskjusterad avkastning. Den mäts som den aktiva avkastningen delat med portföljens aktiva risk. Uppgiften baseras på månadsdata och avser de senaste 24 månaderna.
Alfa	Beskriver effekten av portföljförvaltarens val på fondens avkastning. Ett positivt alfavärde är den extra avkastning som investeraren får för att ha tagit större risk än marknaden. Uppgiften baseras på månadsdata och avser de senaste 24 månaderna.
Beta	Beskriver känsligheten för förändringar i fondens värde i förhållande till förändringar i marknadens värde. Betavärdet berättar hur mycket fondens värde förändras procentuellt sett när marknadens värde förändras med en procentenhet. Uppgiften baseras på månadsdata och avser de senaste 24 månaderna.

Lannebo Fonder AB

Postadress: Box 7854, 103 99 Stockholm, Besöksadress: Birger Jarlsgatan 15
 Tel: +46(0)8-5622 5200, Fax: +46(0)8-5622 5252, Tel Kundenservice: +46(0)8-5622 5222
 E-post: info@lannebofonder.se, Internet: www.lannebofonder.se