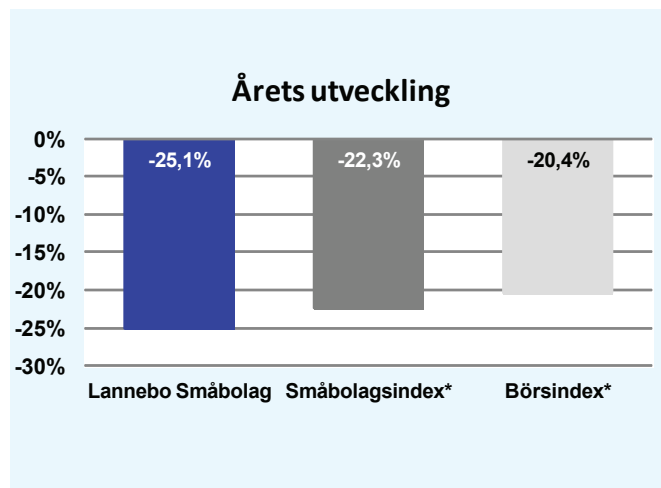
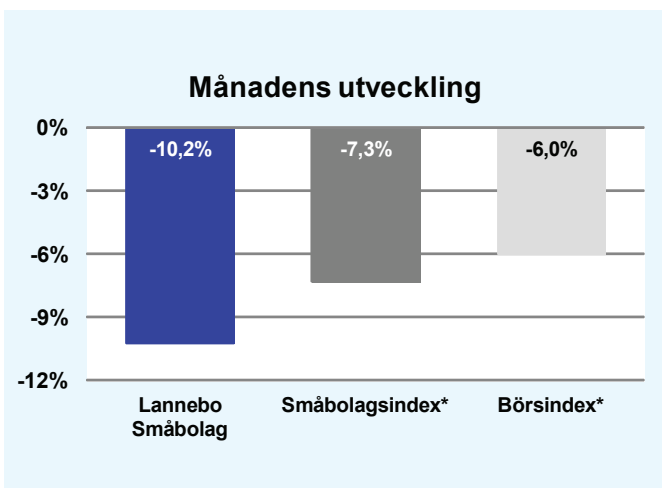


Riskinformation

De pengar du investerar i fonder kan både öka och minska i värde. Värdetillväxten är bland annat beroende av börsernas, räntornas och valutornas framtida utveckling. Historisk avkastning är inte någon garanti för framtida avkastning. Fondsparandet skall ses på lång sikt, då har du en möjlighet att få en bättre avkastning än traditionellt räntesparande. Faktablad, informationsbroschyr och fondbestämmelser för fonden kan rekvideras från fondbolaget eller hämtas från www.lannebofonder.se.



Förvaltarkommentar

De globala aktiemarknaderna utvecklades svagt drivet av fortsatt oro för den statsfinansiella skuldkrisen i Europa i kombination med allt svagare konjunktursignaler. De finansiella marknaderna oroar sig fortsatt för vad en grekisk betalningsinställelse skulle få för effekt i det europeiska banksystemet.

Således var den globala börsutvecklingen svag. Europaindex – Euro Stoxx 50 - föll med fem procent. Världsindex (MSCI World) och S&P500 (USA) föll med sju procent respektive sex procent. Stockholmsbörsen (SIXPRX) var inget undantag och föll med sex procent. De mindre bolagen utvecklades sämre än Stockholmsbörsen som helhet och Carnegie Small Cap Return Index föll med 7,3 procent vilket kan jämföras med Lannebo Småbolag som föll med 10,2 procent.

Det var få aktier på Stockholmsbörsen som hade en positiv utveckling. Fondens bästa innehav under september var hälsovårdsbolaget Elekta samt de två detaljhandelsbolagen Clas Ohlson och Mekonomen som alla steg marginellt. Innehav som utvecklades svagare var kökstillverkaren Nobia, IT-konsulten HiQ och Husqvarna. Husqvarna varnade att vinsten för det tredje kvartalet kommer att bli lägre än marknadens förväntningar. Även fondens större innehav – Alfa Laval, MTG, Trelleborg och Securitas – utvecklades svagt och förklarar varför fonden gick sämre än index.

Under september har fonden fortsatt och minska innehaven i Kinnevik, Getinge och Husqvarna. Fonden har också minskat innehavet i det finska byggbolaget Lemminkäinen. Vi har fortsatt att öka innehaven i fettillverkaren AarhusKarlshamn, inkassobolaget Intrum Justitia samt handelsbolaget Indutrade.

Avkastning, %

	Lannebo Småbolag	Småbolagsindex*	Börsindex*
September 2011	-10,2	-7,3	-6,0
År 2011	-25,1	-22,3	-20,4
3 år (080930-110930)	+8,2	+10,9	+7,9
5 år (060930-110930)	+11,7	+3,0	+3,1
10 år (010930-110930)	+233,1	n.a.	+107,2
Sedan start (000804)	+218,8	n.a.	+38,3
Genomsnittlig årsavkastning 24 mån	+4,0	+5,3	+3,9

Månadsavkastning, %

Jan	Feb	Mar	Apr	Maj	Jun
-1,1	-3,8	+5,3	+0,6	-0,9	-3,9
Jul	Aug	Sep	Okt	Nov	Dec
-3,9	-9,6	-10,2			

Nyckeltal

	Lannebo Småbolag	Småbolagsindex*	Börsindex*
Sharpe kvot	0,3	0,3	0,3
Totalrisk, %	18,6	19,2	16,4
Tracking error	4,2		
Informationskvot	-0,3		
Alfa	-0,1		
Beta	1,0		

Större förändringar

Köp netto	Försäljningar netto
AarhusKarlshamn	Kinnevik
Intrum Justitia	Getinge
Indutrade	Husqvarna
	Lemminkäinen

* Småbolagsindex - Carnegie Small Cap Sweden Return Index.
Börsindex - Six Portfolio Return Index
För definitioner och förklaringar var god vänd.

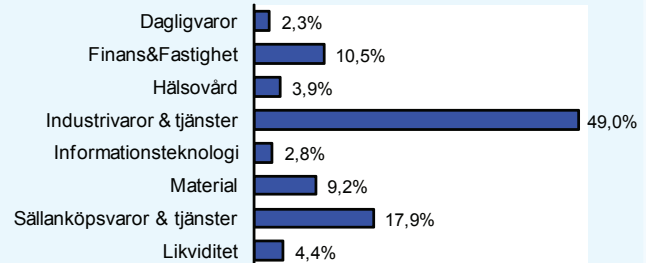
Lannebo Småbolag

Månadsrapport september 2011

Större innehav

Värdepapper	Andel av förmögenhet (%)	
	30/9	31/8
Alfa Laval	7,0	6,8
MTG	6,2	6,2
Trelleborg	6,0	6,5
Securitas	5,3	5,4
NCC	5,1	4,7
Holmen	4,2	3,8
Intrum Justitia	3,3	2,6
G&L Beijer	3,0	2,7
Avanza	2,5	2,3
Peab	2,5	2,6
Castellum	2,4	2,1
Autoliv	2,3	2,2
Beijer Alma	2,2	2,2
Kinnevik	2,2	3,4
Husqvarna	2,2	2,8
Seco Tools	2,0	1,9
AarhusKarlshamn	2,0	0,8
Addtech	1,9	2,0
Chr. Hansen Holding	1,8	1,6
Getinge	1,8	2,5
Likviditet	4,4	5,5

Branschfördelning



Årsavkastning, %

	Småbolag	Småbolags- index*	Börsindex*
2010	+31,2	+30,6	+26,9
2009	+63,4	+68,9	+53,3
2008	-36,9	-44,4	-39,1
2007	-6,2	-6,9	-2,6
2006	+38,9	+37,5	+28,7

Fondfakta

Strategi	Aktiefond, småbolag, Norden
Förvaltningsmål	God riskjusterad avkastning
Startdatum	2000-08-04
Startkurs	10,00
Andelskurs 110930, kr	28,13
Fondförmögenhet 110930, mkr	9 338
Jämförelseindex	Carnegie Small Cap Return Index
Bankgiro	5563-4620
Plusgiro	400 23 95-4
ISIN	SE0000740698
Fondbolag	Lannebo Fonder AB
Förvaltare	Peter Rönström/Johan Ståhl
Förvaringsinstitut	SEB
Revisor	Deloitte
Kursnotering	Dagligen
Fast arvode	1,6%
Teckning/inlösen	Dagligen
PPM-nr	842 690
Omsättningshastighet, ggr	0,4 (110630)

Förklaringar

Sharpe kvot	Ett mått på fondens avkastning med hänsyn till den totalrisk som fonden har haft under en period. Beräknas som kvoten mellan fondens avkastning minus den riskfria räntan och fondens totala risk (standardavvikelsen). Uppgiften baseras på månadsdata och avser de senaste 24 månaderna.
Totalrisk	Anges som standardavvikelsen för variationerna i fondens eller index totala avkastning. Uppgiften baseras på månadsdata och avser de senaste 24 månaderna.
Tracking error	Ett mått som beskriver hur fondens kursutveckling följer utvecklingen av jämförelseindex. Beräknas som standardavvikelsen för differensen i avkastning på fonden och ett jämförelseindex. Uppgiften baseras på månadsdata och avser de senaste 24 månaderna.
Informationskvot	Ett mått på riskjusterad avkastning. Den mäts som den aktiva avkastningen delat med portföljens aktiva risk. Uppgiften baseras på månadsdata och avser de senaste 24 månaderna.
Alfa	Beskriver effekten av portföljförvaltarens val på fondens avkastning. Ett positivt alfavärde är den extra avkastning som investeraren får för att ha tagit större risk än marknaden. Uppgiften baseras på månadsdata och avser de senaste 24 månaderna.
Beta	Beskriver känsligheten för förändringar i fondens värde i förhållande till förändringar i marknads värde. Betavärdet berättar hur mycket fondens värde förändras procentuellt sett när marknads värde förändras med en procentenhet. Uppgiften baseras på månadsdata och avser de senaste 24 månaderna.

Lannebo Fonder AB

Postadress: Box 7854, 103 99 Stockholm. Besöksadress: Birger Jarlsgatan 15
 Tel: +46(0)8-5622 5200, Fax: +46(0)8-5622 5252, Tel Kundenservice: +46(0)8-5622 5222
 E-post: info@lannebofonder.se, Internet: www.lannebofonder.se