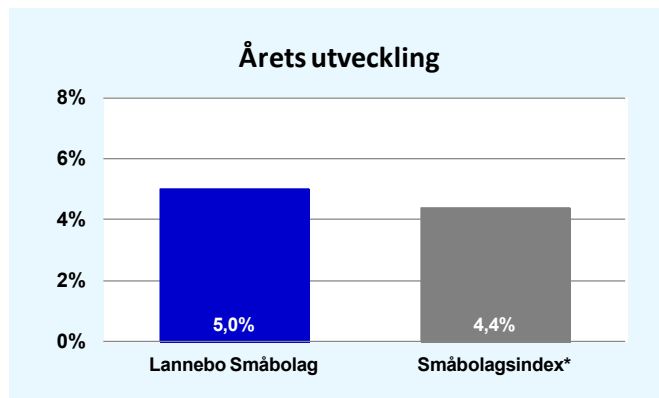
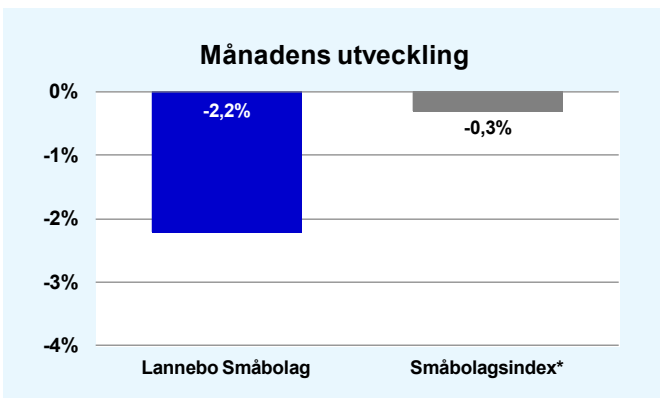


Riskinformation

De pengar du investerar i fonder kan både öka och minska i värde. Värdeutvecklingen är bland annat beroende av börsernas, räntornas och valutornas framtida utveckling. Historisk avkastning är inte någon garanti för framtida avkastning. Fondsparandet skall ses på lång sikt, då har du en möjlighet att få en bättre avkastning än traditionellt räntesparande. I fondens risk/avkastningsindikator som återfinns i fondens faktablad tillhör fonden för tillfället riskkategori 6, vilket betyder hög risk för både upp- och nedgångar i andelsvärdet. Kategori 1 innebär inte att fonden är riskfri. Fonden kan med tiden flytta både till höger och vänster på skalan. Det beror på att indikatorn bygger på historisk data som inte är en garanti för framtida risk/avkastning. Faktablad, informationsbroschyr och fondbestämmelser för fonden kan rekvideras från fondbolaget eller hämtas från www.lannebofonder.se.



Fondens placeringsinriktning

Lannebo Småbolag är en aktivt förvaltd aktiefond (specialfond) som placerar i små och medelstora bolag i Norden med tonvikt på Sverige.

Förvaltarkommentar

Under juni gick grekerna för andra gången på kort tid till valurnorna. De finansiella marknaderna fruktade att motståndare till fortsatta åtstramningar och besparingar skulle gå segrande ur valet. Ett sådant utfall skulle kunna ha resulterat i att Grekland blev tvingade att lämna euron. Så blev nu inte fallet utan en koalitionsregering som stöder en skuldsanering bildades. I Spanien är bankernas balansräkningar ansträngda och lånekvaliteten är dålig. Landet sökte stödlån på 100 miljarder euro hos de europeiska stödfonderna EFSF/ESM och räntan på spanska tioåriga statsobligationer var tidvis över den kritiska nivån på 7 procent. I Sverige reviderade verkstadsbolaget SKF sin tidigare prognos för det andra kvartalet nedåt. Kulagertillverkaren har en bred kundbas och är därför en indikator på hur det går för svensk verkstadsindustri. Förhoppningarna på EU-mötet i slutet av månaden var låga. Dock kom flera positiva besked som rekapitalisering av banker och möjligheter till stödköp av statsobligationer. Detta fick de globala börserna att stiga och krisländernas räntor att falla under den sista handelsdagen i juni.

De flesta börser steg med hjälp av uppgången den sista handelsdagen och MSCI World (globalindex) steg med 4,1 procent. Europeiska börser reagerade positivt på signalerna från EU-mötet och Euro Stoxx 50 (index för euroländerna) steg med 7 procent, Madridbörsen steg med hela 16,6 procent i juni. I USA (S&P500) steg börserna med 4,1 procent. Stockholmsbörsen utvecklades sämre än flertalet internationella börser och SIXPRX steg med 2,9 procent. De mindre bolagen (Carnegie Small Cap Return Index) var i det närmaste oförändrat. Lannebo Småbolag sjönk under perioden med 2,2 procent.

Fondens bästa innehav i juni var mediebolaget MTG som hade kapitalmarknadsdag under månaden. Där visade bolaget sin betal-TV tjänst Viaplay. TV branschen är inne i en stor förändringsfas och vi tror att MTG genom Viaplay ligger i den teknikmässiga framkanten. Vidare presenterade MTG sina verksamheter i Ryssland och Afrika, två marknader med stor potential. Övriga innehav som bidrog positivt till fondens utveckling var konsultbolaget Sweco och AAK, tillverkare av vegetabiliska oljor. Generellt utvecklades verkstadsbolagen svagt efter SKF:s förändrade utsikter och Trelleborg, Autoliv och Höganäs föll under perioden. Även den danska tillverkaren av livsmedelsingredienser Chr. Hansen Holding rekyletade, aktien är dock ett av fondens bästa innehav under det första halvåret 2012.

Affärsaktiviteten har under juni varit låg. Fonden har återigen investerat i investmentbolaget LE Lundbergs då vi ansåg att aktien handlades till attraktiva nivåer. Köpet finansierades av att fonden sålde det resterande innehavet Getinge samt minskade i fastighetsbolaget Castellum. Även innehavet i Alfa Laval har minskats till förmån för Höganäs.

Avkastning, %

	Lannebo Småbolag	Småbolagsindex*
Juni 2012	-2,2	-0,3
År 2012	+5,0	+4,4
3 år (090630-120630)	+47,6	+57,6
5 år (070630-120630)	+1,7	-5,3
10 år (020630-120630)	+235,1	+211,8
Sedan start (000804)	274,6	n.a.
Genomsnittlig års-avkastning 24 mån	+5,4	+8,8

Andelskursen för Lannebo Småbolag sätts efter kl 16:00 men före den tidpunkt då kursen för index hämtas kl 17:30. Detta kan ibland medföra att en jämförelse dem emellan kan vara missvisande.

Månadsavkastning, %

Jan	Feb	Mar	Apr	Maj	Jun
+7,8	+4,7	-0,5	+0,3	-5,6	-2,2
Jul	Aug	Sep	Okt	Nov	Dec

Nyckeltal

	Lannebo Småbolag	Småbolagsindex*
Sharpe kvot	0,3	0,5
Totalrisk, %	20,2	20,1
Tracking error	3,9	
Informationskvot	-0,9	
Alfa	-0,3	
Beta	1,0	

Större förändringar

Köp netto	Försäljningar netto
LE Lundbergs	Getinge
Höganäs	Castellum
	Alfa Laval

För definitioner och förklaringar var god vänd.

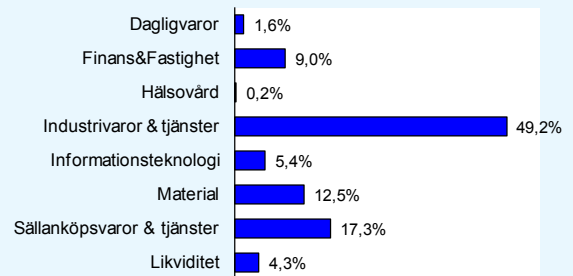
Lannebo Småbolag

Månadsrapport juni 2012

Större innehav

Värdepapper	Andel av förmögenhet (%)	
	30/6	31/5
Trelleborg B	7,5	8,1
MTG B	6,4	5,7
Securitas B	5,6	5,8
Holmen B	5,0	5,1
NCC B	4,9	4,7
Intrum Justitia	4,1	4,0
Höganäs B	3,3	2,9
G&L Beijer B	3,2	3,1
Indutrade	2,7	2,6
Chr. Hansen Holding	2,6	3,0
Autoliv SDB	2,5	2,6
Beijer Alma B	2,5	2,4
Clas Ohlson B	2,4	2,5
Addtech B	2,4	2,5
Castellum	2,1	2,6
Loomis B	2,1	2,0
Lindab	2,1	2,1
Sweco B	2,0	1,9
Peab B	2,0	1,8
Likviditet	4,3	3,8

Branschfördelning



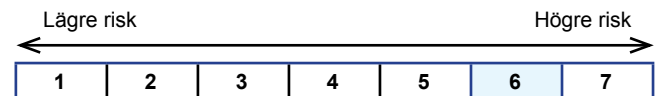
Årsavkastning, %

	Lannebo Småbolag	Småbolagsindex*
2011	-15,7	-13,2
2010	+31,2	+30,6
2009	+63,4	+68,9
2008	-36,9	-44,4
2007	-6,2	-6,9

* Småbolagsindex - Carnegie Small Cap Sweden Return Index.

Totalt antal innehav	47	46
Tio största innehaven, % av fondförmögenhet	45,3	45,1

Risk/avkastningsprofil enligt riskindikatorn i fondens faktablad



Fondfakta

Strategi	Aktiefond, småbolag, Norden
Förvaltningsmål	God riskjusterad avkastning
Startdatum	2000-08-04
Startkurs	10,00
Andelskurs 120630, kr	32,41
Fondförmögenhet 120630, mkr	8 989
Jämförelseindex	Carnegie Small Cap Return Index
Bankgiro	5563-4620
Plusgiro	400 23 95-4
ISIN	SE0000740698
Fondbolag	Lannebo Fonder AB
Förvaltare	Peter Rönström/Johan Ståhl
Förvaringsinstitut	SEB
Tillsynsmyndighet	Finansinspektionen
Revisor	Deloitte
Kursnotering	Dagligen
Fast arvode	1,6%
Teckning/inlösen	Dagligen
PPM-nr	842 690
Omsättningshastighet, ggr	0,4 (111231)

Förklaringar

Sharpe kvot	Ett mått på fondens avkastning med hänsyn till den totalrisk som fonden har haft under en period. Beräknas som kvoten mellan fondens avkastning minus den riskfria räntan och fondens totala risk (standardavvikelsen). Uppgiften baseras på månadsdata och avser de senaste 24 månaderna.
Totalrisk	Anges som standardavvikelsen för variationerna i fondens eller index totala avkastning. Uppgiften baseras på månadsdata och avser de senaste 24 månaderna.
Tracking error	Ett mått som beskriver hur fondens kursutveckling följer utvecklingen av jämförelseindex. Beräknas som standardavvikelsen för differensen i avkastning på fonden och ett jämförelseindex. Uppgiften baseras på månadsdata och avser de senaste 24 månaderna.
Informationskvot	Ett mått på riskjusterad avkastning. Den mäts som den aktiva avkastningen delat med portföljens aktiva risk. Uppgiften baseras på månadsdata och avser de senaste 24 månaderna.
Alfa	Beskriver effekten av portföljförvaltarens val på fondens avkastning. Ett positivt alfavärde är den extra avkastning som investeraren får för att ha tagit större risk än marknaden. Uppgiften baseras på månadsdata och avser de senaste 24 månaderna.
Beta	Beskriver känsligheten för förändringar i fondens värde i förhållande till förändringar i marknads värde. Betavärdet berättar hur mycket fondens värde förändras procentuellt sett när marknads värde förändras med en procentenhet. Uppgiften baseras på månadsdata och avser de senaste 24 månaderna.

Lannebo Fonder AB

Postadress: Box 7854, 103 99 Stockholm. Besöksadress: Birger Jarlsgatan 15
 Tel: +46(0)8-5622 5200, Fax: +46(0)8-5622 5252, Tel Kundenservice: +46(0)8-5622 5222
 E-post: info@lannebofonder.se, Internet: www.lannebofonder.se
 Organisationsnummer: 556584-7042