

Riskinformation

Historisk avkastning är ingen garanti för framtida avkastning. De pengar som placeras i fonden kan både öka och minska i värde och det är inte säkert att du får tillbaka hela det insatta kapitalet. Fondens värde kan variera kraftigt på grund av fondens sammansättning och de förvaltningsmetoder fondbolaget använder sig av. I fondens risk/avkastningsindikator som återfinns i fondens faktablad tillhör fonden för tillfället riskkategori 6, vilket betyder hög risk för både upp- och nedgångar i andelsvärdet. Kategori 1 innebär inte att fonden är riskfri. Fonden kan med tiden flytta både till höger och vänster på skalan. Det beror på att indikatorn bygger på historisk data som inte är en garanti för framtida risk/avkastning. Faktablad, informationsbroschyr och fondbestämmelser för fonden kan rekvireras från fondbolaget eller hämtas från www.lannebofonder.se.

Fondens placeringsinriktning

Lannebo Småbolag är en aktivt förvaldat aktiefond som placerar i små och medelstora börsnoterade bolag i Norden med tonvikt på Sverige. Fonden investerar i bolag som har ett börsvärde som högst uppgår till 1 procent av det totala börsvärdet. Vid utgången av 2012 innebar det ett börsvärde om ca 39 miljarder kronor.

Förvaltarkommentar

Utvecklingen i den globala ekonomin följde mönstret från januari och februari. Den amerikanska ekonomin fortsätter att förbättras drivet av en bättre bostadsmarknad och lägre arbetslöshet. Även inköpschefsindex för den tillverkande industrin (ISM) steg till 54,2 vilket kan jämföras med 53,1 i februari. Den kinesiska ekonomin fortsätter också att förbättras. Europa är fortsatt den region som överraskar negativt och inköpschefsindex var klart under förväntan. Även bankkrisen i Cypern påverkade kapitalmarknaderna i framför allt södra Europa negativt.


Det var inga större rörelser på de globala börserna under mars. Världindex (MSCI World) steg med 2,3 procent drivet av en stark utveckling i Japan. I USA steg S&P500 med 3,8 procent och handlas nära tidigare toppnivåer. Europaindex (Euro Stoxx 50) utvecklades svagare på grund av händelserna i Cypern och föll med 0,4 procent. Utvecklingen på Stockholmsbörsen var lugn och SIXPRX steg med 0,9 procent. De mindre bolagen på Stockholmsbörsen utvecklades starkt under årets två första månader men under mars kom en mindre rekyl och Carnegie Small Cap Return Index föll med 1,0 procent. Lannebo Småbolag noterade en nedgång om 0,4 procent.

Av fondens innehav rapporterade Clas Ohlson och Skistar under månaden. Rapporterna var inga glädjeämnen och aktierna utvecklades svagt efter rapporttillfället. Clas Ohlson har fortsatta problem med svag efterfrågan och försäljningen i jämförbara butiker faller vilket påverkar lönsamheten negativt. Skistar har bra beläggning under skolloven men svagare beläggning där emellan då skolorna blivit mer restriktiva att ge elever ledigt. Även

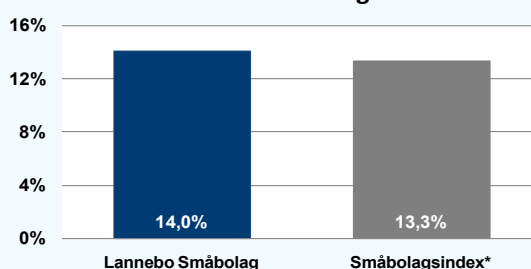
den starka svenska kronan påverkar Skistar negativt då framför allt danska gäster föredrar alporna framför de svenska fjällen. När det gäller budet på Höganäs offentliggjordes att vi under nuvarande omständigheter har för avsikt att tacka nej till erbjudandet från H Intressenter AB om 320 kronor per aktie. Höganäs är ett välskött företag med en stark ställning i en intressant industriell nisch. På den svenska aktiemarknaden finns det inte många företag i den storleken som har en så stark position. Vi ser gärna att Höganäs förblir ett börsnoterat företag. Av fondens innehav bidrog Intrum Justitia, Autoliv och NIBE Industrier positivt till fondens utveckling medan Nordnet och som ovan nämnt Clas Ohlson och Skistar föll under perioden.

Vi har fortsatt att köpa aktier i Hakon Invest (äger ICA) samt ökat innehaven i inkassobolaget Intrum Justitia och Elekta (strålbehandling). Intrum Justitia hade kapitalmarknadsdag i mars där nya finansiella mål presenterades. Fonden har minskat innehaven i danska Chr. Hansen Holding samt i byggbolaget NCC och mediekoncernen MTG.

Månadens utveckling



Årets utveckling



Avkastning, %

	Lannebo Småbolag	Småbolags-index*
Mars 2013	-0,4	-1,0
År 2013	+14,0	+13,3
3 år (100331-130331)	+24,7	+31,1
5 år (080331-130331)	+53,0	+44,4
10 år (030331-130331)	+384,6	+387,1
Sedan start (000804)	+346,5	na
Genomsnittlig årsavkastning 24 mån	+2,4	+4,8

Andelskursen för Lannebo Småbolag sätts efter kl 16:00 men före den tidpunkt då kursen för index hämtas kl 17:30. Detta kan ibland medföra att en jämförelse dem emellan kan vara missvisande.

Månadsavkastning, %

Jan	Feb	Mar	Apr	Maj	Jun
+5,2	+8,8	-0,4			
Jul	Aug	Sep	Okt	Nov	Dec

Nyckeltal

	Lannebo Småbolag	Småbolags-index*
Sharpe kvot	0,1	0,3
Totalrisk, %	18,1	17,0
Tracking error	3,5	
Informationskvot	-0,7	
Alfa	-0,2	
Beta	1,0	

Större förändringar

Köp netto	Försäljningar netto
Hakon Invest	Chr. Hansen Holding
Intrum Justitia	NCC
Elekta	MTG

Lannebo Småbolag

Sverigeregistrerad aktiefond

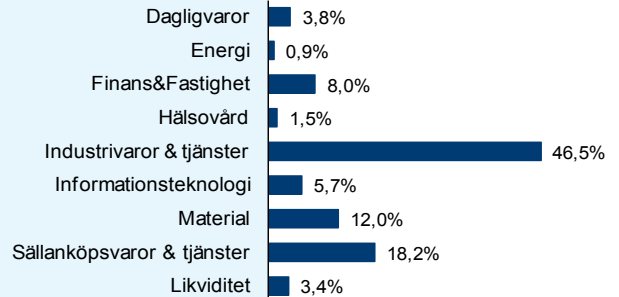
Månadsrapport mars 2013

Större innehav

Värdepapper	Andel av förmögenhet (%)	
	31/3	28/2
Trelleborg B	7,3	7,3
Intrum Justitia	6,1	5,1
Höganäs B	5,2	5,1
MTG B	3,8	4,1
NIBE Industrier B	3,5	2,9
NCC B	3,2	3,8
Indutrade	3,0	2,9
Addtech B	3,0	2,9
Holmen B	2,8	2,9
G&L Beijer B	2,8	2,9
Beijer Alma B	2,6	2,7
Lindab	2,5	2,5
Autoliv SDB	2,4	2,3
Unibet SDB	2,4	2,4
Loomis B	2,4	2,5
Cloetta B	2,3	2,2
Securitas B	2,2	2,2
Concentric	2,1	2,0
Betsson B	2,0	2,0
Likviditet	3,4	4,0

Totalt antal innehav	49	49
Tio största innehaven, % av fondförmögenhet	40,6	39,9

Branschfördelning



Årsavkastning, %

	Lannebo Småbolag	Småbolagsindex*
2012	+9,7	+12,6
2011	-15,7	-13,2
2010	+31,2	+30,6
2009	+63,4	+68,9
2008	-36,9	-44,4

Risk/avkastningsprofil enligt riskindikatorn i fondens faktablad



Fondfakta

Strategi	Aktiefond, småbolag, Norden
Förvaltningsmål	God riskjusterad avkastning
Startdatum	2000-08-04
Startkurs	10,00
Andelskurs 130331, kr	36,78
Fondförmögenhet 130331, mkr	10 652
Jämförelseindex	Carnegie Small Cap Return Index
Bankgiro	5563-4620
Plusgiro	400 23 95-4
ISIN	SE0000740698
Fondbolag	Lannebo Fonder AB
Förvaltare	Johan Ståhl
Förvaringsinstitut	SEB
Tillsynsmyndighet	Finansinspektionen
Revisor	Deloitte
Kursnotering	Dagligen
Fast arvode	1,6%
Teckning/inlösen	Dagligen
PPM-nr	842 690
Omsättningshastighet, ggr	0,3 (121231)

Förklaringar

Sharpe kvot	Ett mått på fondens avkastning med hänsyn till den totalrisk som fonden har haft under en period. Beräknas som kvoten mellan fondens avkastning minus den riskfria räntan och fondens totala risk (standardavvikelsen). Uppgiften baseras på månadsdata och avser de senaste 24 månaderna.
Totalrisk	Anges som standardavvikelsen för variationerna i fondens eller index totala avkastning. Uppgiften baseras på månadsdata och avser de senaste 24 månaderna.
Tracking error	Ett mått som beskriver hur fondens kursutveckling följer utvecklingen av jämförelseindex. Beräknas som standardavvikelsen för differensen i avkastning på fonden och ett jämförelseindex. Uppgiften baseras på månadsdata och avser de senaste 24 månaderna.
Informationskvot	Ett mått på riskjusterad avkastning. Den mäts som den aktiva avkastningen delat med portföljens aktiva risk. Uppgiften baseras på månadsdata och avser de senaste 24 månaderna.
Alfa	Beskriver effekten av portföljförvaltarens val på fondens avkastning. Ett positivt alfavärde är den extra avkastning som investeraren får för att ha tagit större risk än marknaden. Uppgiften baseras på månadsdata och avser de senaste 24 månaderna.
Beta	Beskriver känsligheten för förändringar i fondens värde i förhållande till förändringar i marknadens värde. Betavärdet berättar hur mycket fondens värde förändras procentuellt sett när marknadens värde förändras med en procentenhet. Uppgiften baseras på månadsdata och avser de senaste 24 månaderna.