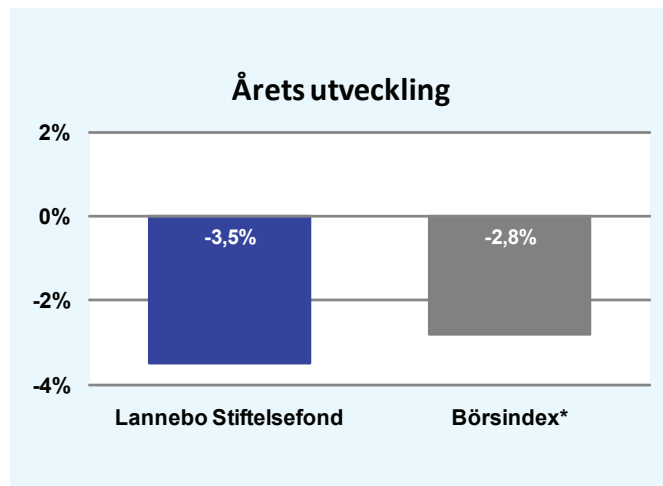
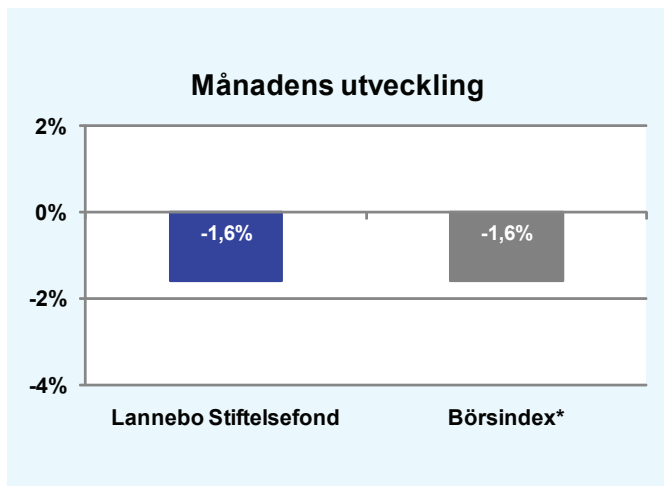


### Riskinformation

De pengar du investerar i fonder kan både öka och minska i värde. Värdetillväxten är bland annat beroende av börsernas, räntornas och valutornas framtida utveckling. Historisk avkastning är inte någon garanti för framtida avkastning. Fondsparandet skall ses på lång sikt, då har du en möjlighet att få en bättre avkastning än traditionellt räntesparande. Faktablad, informationsbroschyr och fondbestämmelser för fonden kan rekquireras från fondbolaget eller hämtas från [www.lannebofonder.se](http://www.lannebofonder.se).



### Förvaltarkommentar

Stockholmsbörsen (SIXPRX) fortsatte sin negativa trend och sjönk med 1,6 procent under februari. Världens börser hade överlag en positiv utveckling under månaden. De amerikanska indexen S&P500 och NASDAQ steg med 3,4 respektive 3,0 procent. Det bredare globala indexet MSCI AC World steg med 2,4 och japanska Nikkei steg med 3,8 procent. De svenska småbolagen utvecklades sämre än börsen som helhet och CSX Return Sweden sjönk med ned 3,0 procent.

Under månaden har merparten av bolagen på Stockholmsbörsen presenterat sina helårsrapporter. Överlag har rapporterna varit något sämre än förväntat, framför allt bland verkstadsbolagen. Bolagen rapporterade god försäljningstillväxt och ordergång medan intjäningen var något sämre. Samtidigt uttalade merparten av bolagen sig positivt kring efterfrågeläget för 2011. Trots dessa positiva uttalanden föll aktiekurserna. Den amerikanska centralbanken uttalade sig positivt om ekonomin då man höjde prognosen för landets BNP-utveckling samtidigt som man sänkte prognoserna för arbetslöshet och inflation. Till följd av oroligheterna i Libyen har oljepriset stigit kraftigt. Riksbanken höjde styrräntan med 25 punkter under månaden vilket medförde den svenska kronan stärktes mot flertalet valutor.

Lannebo Stiftelsefond sjönk med 1,6 procent vilket kan jämföras med fondens jämförelseindex SIXRX som sjönk med 1,6 procent. Av fondens innehav hade Net Insight, Swedbank samt ABB den mest positiva kursutvecklingen. Aktier som utvecklades svagt bland fondens innehav var framför allt Electrolux, Cision samt Stora Enso.

Under perioden har fonden ökat sitt innehav i Autoliv, Volvo och SKF. Nytt innehav är Nordea. Fonden har reducerat innehavet i Electrolux.

Vi har en fortsatt positiv konjunktursyn och tror på en god utveckling för börsbolagens vinster och aktiekurser även under 2011. Även om den kraftfullaste fasen i bolagens återhämtning av lönsamheten är avklarad finns goda förutsättningar för en fortsatt gynnsam vinstutveckling och vid nuvarande kursnivåer ter sig många av börsens bolag attraktivt värderade.

### Avkastning, %

	Lannebo Stiftelsefond	Börsindex*
Februari 2011	-1,6	-1,6
År 2011	-3,5	-2,8
Sedan start (101001-110228)	+5,6	+4,8

### Månadsavkastning, %

Jan	Feb	Mar	Apr	Maj	Jun
-1,9	-1,6				
Jul	Aug	Sep	Okt	Nov	Dec

### Nyckeltal

	Lannebo Stiftelsefond	Börsindex*
Sharpe kvot	1,0	1,8
Totalrisk, %	13,1	19,3
Tracking error	4,5	
Informationskvot		
Alfa	-0,8	
Beta	0,7	

### Större förändringar

Köp netto	Försäljningar netto
Autoliv Volvo SKF Nordea	Electrolux

\* Börsindex - SIX Return Index  
För definitioner och förklaringar var god vänd.

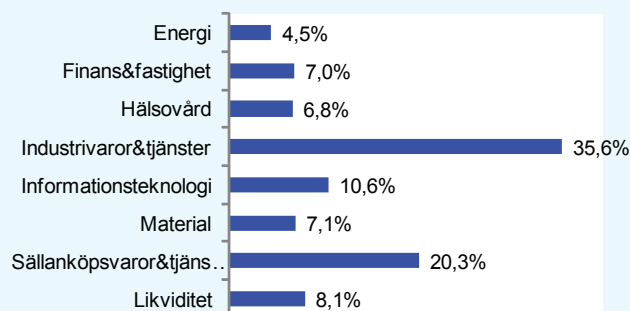
# Lannebo Stiftelsefond

## Månadsrapport februari 2011

### Större innehav

Värdepapper	Andel av förmögenhet (%)	
	28/2	31/1
Volvo	10,3	9,5
SKF	7,5	5,0
Autoliv	7,2	5,0
AstraZeneca	6,8	8,6
IFS	5,4	5,3
Net Insight	5,2	4,5
Swedbank	4,9	4,4
Hennes & Mauritz	4,6	4,6
Lundin Petroleum	4,5	4,6
Stora Enso	4,5	4,7
Skanska	4,1	4,1
Sandvik	3,9	4,0
Nobia	3,8	3,9
ABB	3,7	3,6
Alfa Laval	3,3	3,5
Electrolux	3,1	7,2
Cision	2,9	3,3
SCA	2,6	2,8
Nordea Bank	2,1	0,0
MTG	1,7	1,8
Likviditet	8,1	3,7

### Branschfördelning



### Årsavkastning, %

	Lannebo Stiftelsefond	Börsindex*
2010*	+9,3	+7,8

\*avser perioden 101001-101231

### Fondfakta

Strategi	Specialfond, Sverige
Förvaltningsmål	God riskjusterad avkastning
Startdatum	2010-10-01
Startkurs	1 000,00
Andelskurs 110228, kr	1 002
Fondförmögenhet 110228, mkr	34
Jämförelseindex	SIX Return Index
Bankgiro	653-9894
ISIN	SE0003462126
Fondbolag	Lannebo Fonder AB
Förvaltare	Lars Bergkvist
Förvaringsinstitut	SEB
Revisor	Deloitte
Kursnotering	Dagligen
Fast arvode	1,6%
Teckning/inlösen	Dagligen förutom januari då fonden är stängd.
Omsättningshastighet, ggr	0,4 (101231)

### Förklaringar

Sharpe kvot	Ett mått på fondens avkastning med hänsyn till den totalrisk som fonden har haft under en period. Beräknas som kvoten mellan fondens avkastning minus den riskfria räntan och fondens totala risk (standardavvikelsen). Uppgiften baseras på månadsdata och avser de senaste 24 månaderna.
Totalrisk	Anges som standardavvikelsen för variationerna i fondens eller index totala avkastning. Uppgiften baseras på månadsdata och avser de senaste 24 månaderna.
Tracking error	Ett mått som beskriver hur fondens kursutveckling följer utvecklingen av jämförelseindex. Beräknas som standardavvikelsen för differensen i avkastning på fonden och ett jämförelseindex. Uppgiften baseras på månadsdata och avser de senaste 24 månaderna.
Informationskvot	Ett mått på riskjusterad avkastning. Den mäts som den aktiva avkastningen delat med portföljens aktiva risk. Uppgiften baseras på månadsdata och avser de senaste 24 månaderna.
Alfa	Beskriver effekten av portföljförvaltarens val på fondens avkastning. Ett positivt alfavärde är den extra avkastning som investeraren får för att ha tagit större risk än marknaden. Uppgiften baseras på månadsdata och avser de senaste 24 månaderna.
Beta	Beskriver känsligheten för förändringar i fondens värde i förhållande till förändringar i marknads värde. Betavärdet berättar hur mycket fondens värde förändras procentuellt sett när marknads värde förändras med en procentenhet. Uppgiften baseras på månadsdata och avser de senaste 24 månaderna.

### Lannebo Fonder AB

Postadress: Box 7854, 103 99 Stockholm, Besöksadress: Birger Jarlsgatan 15  
 Tel: +46(0)8-5622 5200, Fax: +46(0)8-5622 5252, Tel Kundservice: +46(0)8-5622 5222  
 E-post: info@lannebofonder.se, Internet: www.lannebofonder.se