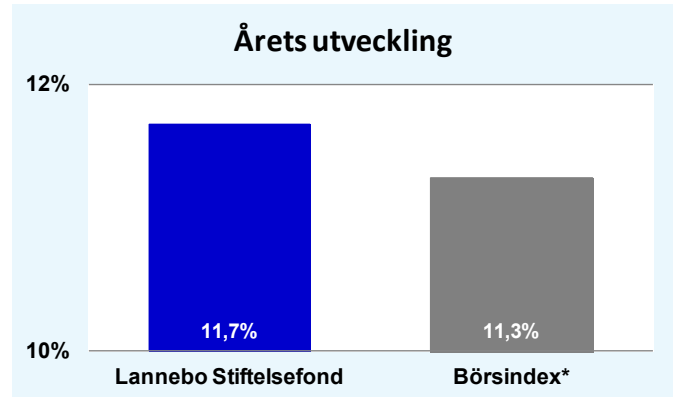
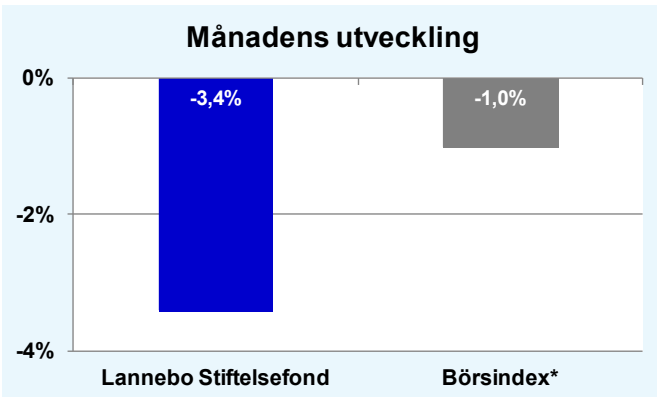


Riskinformation

De pengar du investerar i fonder kan både öka och minska i värde. Värdeutvecklingen är bland annat beroende av börsernas, räntornas och valutornas framtida utveckling. Historisk avkastning är inte någon garanti för framtida avkastning. Fondsparandet skall ses på lång sikt, då har du en möjlighet att få en bättre avkastning än traditionellt räntesparande. I fondens risk/avkastningsindikator som återfinns i fondens faktablad tillhör fonden för tillfället riskkategori 7, vilket betyder hög risk för både upp- och nedgångar i andelsvärdet. Kategori 1 innebär inte att fonden är riskfri. Fonden kan med tiden flytta både till höger och vänster på skalan. Det beror på att indikatorn bygger på historisk data som inte är en garanti för framtida risk/avkastning. Faktablad, informationsbroschyr och fondbestämmelser för fonden kan rekvideras från fondbolaget eller hämtas från www.lannebofonder.se.



Fondens placeringsinriktning

Lannebo Stiftelsefond är en aktivt förvaldat aktiefond (specialfond) som placerar i svenska aktier. Fonden har friare placeringsregler än en "vanlig" aktiefond vilket ger förvaltaren större möjligheter. Fonden ger en årlig utdelning om minst fem procent.

Förvaltarkommentar

Under mars månad hade Stockholmsbörsen en svag utveckling. Efter två månader med stigande riskaptit och optimism runt global konjunkturförbättring ändrade marknaden inriktning och fokuserade på den inbromsning som sker i den kinesiska ekonomin. Den betydande osäkerhet som råder kring kraften och dynamiken av en kinesisk inbromsning ledde under månaden till svag utveckling i flera råvaror, bolag och marknader vars efterfrågan är kopplad till den. Således hade flertalet börser i de framväxande länderna en svag utveckling.

Amerikansk ekonomi fortsatte under perioden i positiv riktning, dock har den makrostatistik som presenterats under månaden inte lika entydigt visat på ytterligare förbättring.

Under månaden har ett fåtal bolag presenterat sina rapporter för det fjärde kvartalet 2011. Nämnas kan Hennes&Maurtiz som presenterade ett resultat som var svagare än marknadens förväntningar, medans medicinteknik bolaget Elekta presenterade ett starkt resultat. Under månaden sålde den finska staten en del av sitt innehav i TeliaSonera till institutionella investerare.

Under mars hade världens börser en blandad utveckling. Världindex (MSCI World) steg med 1 procent och i USA steg S&P500 med 3,3 procent. Euro Stoxx 50 (index för euroländerna) föll med 1,4 procent. Stockholmsbörsen (SIXPRX) utvecklades svagt och föll med 1,1 procent. Småbolagen på Stockholmsbörsen (Carnegie Small Cap Return Index) utvecklades något mindre svagt än de stora bolagen med ett fall på 0,9 procent. Lannebo Stiftelsefonden föll under månaden med 3,4 procent.

Av fondens innehav utvecklades MTG, SCA och Ericsson bäst med uppgångar om 13, 4 respektive 3 procent. MTG och Ericsson har under året varit "efterslätrare" och under månaden kom litet positivare kommentarer runt bolagens efterfrågeutveckling. Sämre utvecklades Cision, som föll över 40% då företaget varnade för att bolaget har blivit hotat om stämning. Lundin Petroleum och Atlas Copco, två av fondens konjunktorkänsliga bolag utvecklades svagt och föll med omkring 7% då marknaden bland annat fokuserade på avmattningen i den kinesiska ekonomin.

Under perioden har fonden bland annat ökat innehaven i SCA, Swedbank och Volvo. Fonden har under månaden bland annat reducerat innehaven i Autoliv, Handelsbanken, IFS samt MTG.

Europas politiker har under den senaste tiden tvingats att lansera åtgärder för att undvika en akut likviditetskris i Europa. Det är dock rimligt att anta Europa som helhet kommer att ha en svag ekonomisk utveckling framöver. Däremot ser vi inte att det dramatiska konjunkturfallet 2008/09 skall återupplevas på global nivå, utan att det blir en mer normal konjunkturförsvagning. De framväxande marknaderna har inte motsvarande skuldproblem som OECD-länderna varför tillväxtutsikterna för dessa ter sig ljusare. Starka balansräkningar och betydande marknadspositioner på de framväxande marknaderna gör därför att många av Stockholmsbörsens bolag ter sig attraktivt värderade vid nuvarande kursnivåer.

Avkastning, %

	Lannebo Stiftelsefond	Börsindex*
Mars 2012	-3,4	-1,0
År 2012	+11,7	+11,3
Sedan start (101001)	+0,9	+3,8

Månadsavkastning, %

Jan	Feb	Mar	Apr	Maj	Jun
+7,9	+7,2	-3,4			
Jul	Aug	Sep	Okt	Nov	Dec

Nyckeltal

	Lannebo Stiftelsefond	Börsindex*
Sharpe kvot	-0,1	-1,0
Totalrisk, %	20,8	17,1
Tracking error	7,6	
Informationskvot	n.a	
Alfa	-0,7	
Beta	1,2	

Större förändringar

Köp netto	Försäljningar netto
SCA	Autoliv
Swedbank	Handelsbanken
Volvo	IFS
	MTG

* Börsindex - SIX Return Index
För definitioner och förklaringar var god vänd.

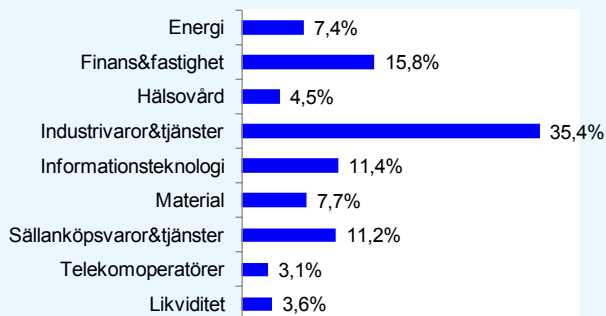
Lannebo Stiftelsefond

Månadsrapport mars 2012

Större innehav

Värdepapper	Andel av förmögenhet (%)	
	31/3	29/2
Volvo B	10,0	9,4
Nordea Bank	8,8	9,4
Lundin Petroleum	7,4	7,5
Swedbank A	7,0	4,9
Ericsson B	6,8	6,1
Autoliv SDB	6,0	6,6
SKF B	5,5	5,0
Atlas Copco B	4,8	4,4
AstraZeneca	4,5	4,2
Stora Enso R SEK	4,3	4,1
Concentric	4,2	4,3
Trelleborg B	3,5	3,3
Nobia	3,5	3,5
SCA B	3,4	2,7
Skanska B	3,2	3,2
Tele2 B	3,1	2,9
IFS B	2,6	3,9
ABB	2,2	2,1
Net Insight B	2,0	1,7
Likviditet	3,6	2,2

Branschfördelning



Årsavkastning, %

	Lannebo Stiftelsefond	Börsindex*
2011	-17,0	-13,5
2010*	+9,3	+7,8

*avser perioden 101001-101231

Fondfakta

Strategi	Specialfond, Sverige
Förvaltningsmål	God riskjusterad avkastning
Startdatum	2010-10-01
Startkurs	1 000,00
Andelskurs 120331, kr	914
Fondförmögenhet 120331, mkr	75
Jämförelseindex	SIX Return Index
Bankgiro	653-9894
ISIN	SE0003462126
Fondbolag	Lannebo Fonder AB
Förvaltare	Lars Bergkvist/Martin Wallin
Förvaringsinstitut	SEB
Tillsynsmyndighet	Finansinspektionen
Revisor	Deloitte
Kursnotering	Dagligen
Fast arvode	1,6%
Teckning/inlösen	Dagligen förutom januari då fonden är stängd.
Omsättningshastighet, ggr	1,4 (111231)

Förklaringar

Sharpe kvot	Ett mått på fondens avkastning med hänsyn till den totalrisk som fonden har haft under en period. Beräknas som kvoten mellan fondens avkastning minus den riskfria räntan och fondens totala risk (standardavvikelsen). Uppgiften baseras på månadsdata och avser de senaste 24 månaderna.
Totalrisk	Anges som standardavvikelsen för variationerna i fondens eller index totala avkastning. Uppgiften baseras på månadsdata och avser de senaste 24 månaderna.
Tracking error	Ett mått som beskriver hur fondens kursutveckling följer utvecklingen av jämförelseindex. Beräknas som standardavvikelsen för differensen i avkastning på fonden och ett jämförelseindex. Uppgiften baseras på månadsdata och avser de senaste 24 månaderna.
Informationskvot	Ett mått på riskjusterad avkastning. Den mäts som den aktiva avkastningen delat med portföljens aktiva risk. Uppgiften baseras på månadsdata och avser de senaste 24 månaderna.
Alfa	Beskriver effekten av portföljförvaltarens val på fondens avkastning. Ett positivt alfavärde är den extra avkastning som investeraren får för att ha tagit större risk än marknaden. Uppgiften baseras på månadsdata och avser de senaste 24 månaderna.
Beta	Beskriver känsligheten för förändringar i fondens värde i förhållande till förändringar i marknads värde. Betavärdet berättar hur mycket fondens värde förändras procentuellt sett när marknads värde förändras med en procentenhet. Uppgiften baseras på månadsdata och avser de senaste 24 månaderna.

Lannebo Fonder AB

Postadress: Box 7854, 103 99 Stockholm, Besöksadress: Birger Jarlsgatan 15
 Tel: +46(0)8-5622 5200, Fax: +46(0)8-5622 5252, Tel Kundservice: +46(0)8-5622 5222
 E-post: info@lannebofonder.se, Internet: www.lannebofonder.se
 Organisationsnummer: 556584-7042