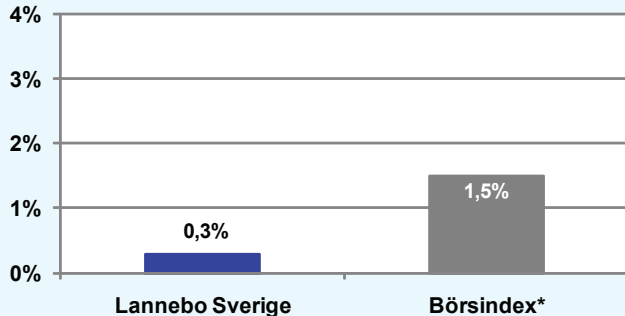
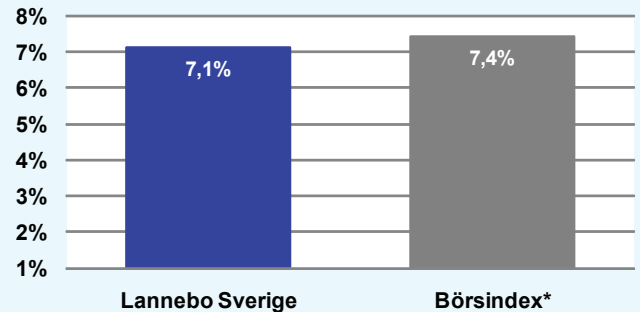


Månadens utveckling



Årets utveckling



Förvaltarkommentar

Minskad oro kring de statsfinansiella problemen i de sk PIGS-länderna (Portugal, Irland, Grekland och Spanien) bidrog till att optimismen återvände på världens börser. Även Kinas beslut att låta den kinesiska valutan, yuanen, stärkas relativt andra valutor mottogs positivt av marknaden. Bolagen har överlag kommunicerat att förbättringen fortsatt och att den finansiella turbulensen inte påverkat efterfrågesituationen. I slutet av månaden återkom oron kring styrkan i konjunkturåterhämtningen och avslutningen på månaden blev svag.

Börsutvecklingen under juni månad på världens börser var mestadels negativ. Världsinde (MSCI AC World) minskade med 3,7 procent, S&P500 (USA) minskade med 5,2 procent och FTSE100 (Storbritannien) minskade med 5,2 procent. Stockholmsbörsen var ett undantag med en uppgång om 1,5 procent. De mindre bolagen på Stockholmsbörsen utvecklades dock sämre än börsen som helhet, CSRX sjönk med 2,4 procent.

Lannebo Sverige steg med 0,3 procent vilket kan jämföras med SIX-PRX som steg med 1,5 procent. Av fondens innehav hade AstraZeneca och Nobia den mest positiva kursutveckling. Aktier som utvecklades svagt bland fondens innehav var Q-Med och SSAB.

Under perioden har fonden ökat innehaven i ABB och Q-Med. Fonden har reducerat innehaven i MTG, Atlas Copco samt IFS. Samtliga aktier i SCA och Getinge har avyttrats.

Vi har en fortsatt positiv konjunktursyn och tror på en god utveckling för börsbolagens vinster och aktiekurser under 2010. Börsbolagen har bekräftat att efterfrågan successivt förbättrades under våren. Detta kommer att ge än större genomslag på bolagens vinster under det säsongsmissigt starka andra kvartalet.

Avkastning, %

	Lannebo Sverige	Börsindex*
Juni	+0,3	+1,5
År 2010	+7,1	+7,4
3 år (070630-100630)	-10,1	-13,9
5 år (050630-100630)	+43,3	+49,5
Sedan start (000804)	+96,6	+47,0
Genomsnittlig års-avkastning 24 mån	+13,9	+10,0

Månadsavkastning, %

Jan	Feb	Mar	Apr	Maj	Jun
+0,6	+0,7	+8,9	+3,2	-6,2	+0,3
Jul	Aug	Sep	Okt	Nov	Dec

Nyckeltal

	Lannebo Sverige	Börsindex*
Sharpe kvot	0,6	0,4
Totalrisk, %	26,3	26,0
Tracking error	6,7	
Informationskvot	0,6	
Alfa	0,3	
Beta	1,0	

Större förändringar

Köp netto	Försäljningar netto
ABB	MTG
Q-Med	Atlas Copco
	IFS
	SCA
	Getinge

* Börsindex - SIX Portfolio Return Index
För definitioner och förklaringar var god vänd.

Lannebo Fonder AB

Postadress: Box 7854, 103 99 Stockholm, Besöksadress: Birger Jarlsgatan 15
Tel: +46(0)8-5622 5200, Fax: +46(0)8-5622 5252, Tel Kundenservice: +46(0)8-5622 5222
E-post: info@lannebofonder.se, Internet: www.lannebofonder.se

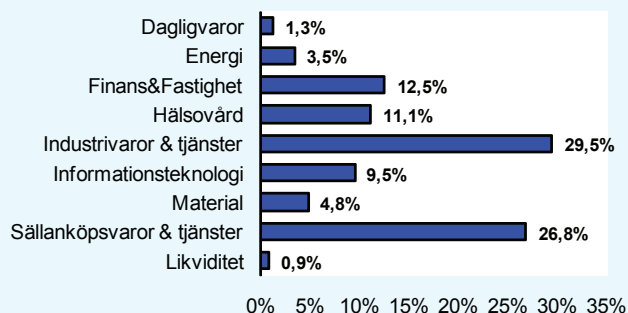
Lannebo Sverige

Månadsrapport juni 2010

Portföljinnehav

Värdepapper	Andel av förmögenhet (%)	
	30/6	31/5
Hennes & Mauritz	8,4	8,3
Autoliv	7,5	8,3
AstraZeneca	5,6	4,6
Net Insight	5,5	5,2
Q-Med	5,5	4,7
SKF	5,1	4,7
Swedbank	4,7	4,5
Sandvik	4,4	4,5
Atlas Copco	4,2	5,2
Electrolux	4,1	3,6
Alfa Laval	4,0	4,6
IFS	4,0	4,9
Nobia	3,9	3,1
Skanska	3,9	3,9
ABB	3,1	0,7
SEB	3,0	3,0
Boliden	3,0	3,2
MTG	2,9	4,1
Cision	2,7	2,7
Likviditet	0,9	1,1

Branschfördelning



Årsavkastning, %

	Lannebo Sverige	Börsindex*
2009	+56,0	+53,3
2008	-35,7	-39,1
2007	-8,2	-2,6
2006	+25,4	+28,7
2005	+29,0	+37,4

Fondfakta

Strategi	Aktiefond, Sverige
Förvaltningsmål	God riskjusterad avkastning
Startdatum	2000-08-04
Startkurs	10,00
Andelskurs 100630, kr	15,84
Fondförmögenhet 100630, mkr	2 629
Jämförelseindex	SIX Portfolio Return Index
Bankgiro	5563-4604
Plusgiro	400 22 67-4
ISIN	SE0000740680
Fondbolag	Lannebo Fonder AB
Förvaltare	Lars Bergkvist
Förvaringsinstitut	SEB
Revisor	Deloitte
Kursnotering	Dagligen
Fast arvode	1,6%
Teckning/inlösen	Dagligen
PPM-nr	806 869
Omsättningshastighet, ggr	1,1 (091231)

Förklaringar

Sharpe kvot	Ett mått på fondens avkastning med hänsyn till den totalrisk som fonden har haft under en period. Beräknas som kvoten mellan fondens avkastning minus den riskfria räntan och fondens totala risk (standardavvikelsen). Uppgiften baseras på månadsdata och avser de senaste 24 månaderna.
Totalrisk	Anges som standardavvikelsen för variationerna i fondens eller index totala avkastning. Uppgiften baseras på månadsdata och avser de senaste 24 månaderna.
Tracking error	Ett mått som beskriver hur fondens kursutveckling följer utvecklingen av jämförelseindex. Beräknas som standardavvikelsen för differensen i avkastning på fonden och ett jämförelseindex. Uppgiften baseras på månadsdata och avser de senaste 24 månaderna.
Informationskvot	Ett mått på riskjusterad avkastning. Den mäts som den aktiva avkastningen delat med portföljens aktiva risk. Uppgiften baseras på månadsdata och avser de senaste 24 månaderna.
Alfa	Beskriver effekten av portföljförvaltarens val på fondens avkastning. Ett positivt alfavärde är den extra avkastning som investeraren får för att ha tagit större risk än marknaden. Uppgiften baseras på månadsdata och avser de senaste 24 månaderna.
Beta	Beskriver känsligheten för förändringar i fondens värde i förhållande till förändringar i marknads värde. Betavärdet berättar hur mycket fondens värde förändras procentuellt sett när marknads värde förändras med en procentenhet. Uppgiften baseras på månadsdata och avser de senaste 24 månaderna.

Riskinformation

Faktablad, informationsbroschyr och fondbestämmelser för fonden kan rekvideras från fondbolaget eller hämtas från www.lannebofonder.se.

De pengar du investerar i fonder kan både öka och minska i värde. Värdeutvecklingen är bland annat beroende av börsernas, räntornas och valutornas framtida utveckling. Historisk avkastning är inte någon garanti för framtida avkastning. Fondsparandet skall ses på lång sikt, då har du en möjlighet att få en bättre avkastning än traditionellt räntesparande.