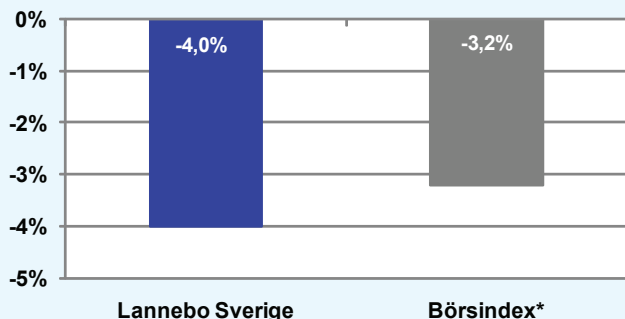
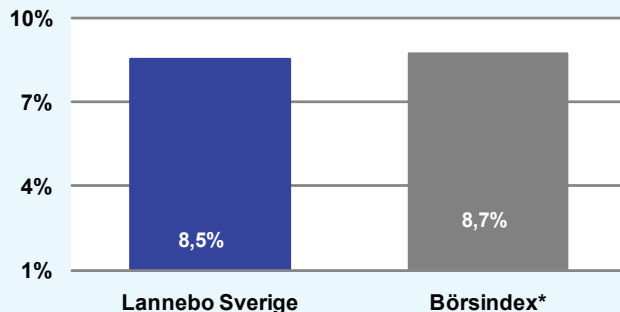


Månadens utveckling



Årets utveckling



Förvaltarkommentar

Augusti månad präglades av en tilltagande oro för konjunkturutvecklingen i framför allt den amerikanska ekonomin. Månadens makrodata visade på en bild där styrkan i en fortsatt ekonomisk återhämtning kan ifrågasättas. Svaga siffror i USA när det gäller en återhämtning på husmarknaden samt svag sysselsättningsstatistik bidrog till en betydande nervositet på finansmarknaderna. Den bild som börsbolagen hittills förmedlar är dock att utveckling fortsatt är i linje med den som var under det första halvåret.

Börsutvecklingen under augusti månad på världens börser var, mot bakgrund av ovanstående, genomgående negativ. Världsinde (MSCI AC World) minskade med 3,1 procent, S&P500 (USA) föll med 4,5 procent och FTSE100 (Storbritannien) minskade med 0,6 procent. Stockholmsbörsen var inget undantag utan minskade 3,2 procent. De mindre bolagen på Stockholmsbörsen utvecklades i linje med börsen som helhet.

Lannebo Sverige minskade med 4,0 procent vilket kan jämföras med SIXPRX som minskade med 3,2 procent. Av fondens innehav hade Hennes & Mauritz, Autoliv, Cision samt Alfa Laval en positiv kursutveckling. Aktier som utvecklades svagt bland fondens innehav var Electrolux, Nobia och SEB.

Under perioden har fonden ökat innehaven i Electrolux, NCC samt Autoliv. Nordea och Securitas är nya innehav. Fonden har reducerat innehavet i Atlas Copco samt sålt samtliga aktier i SEB och Enquest.

Vi har en fortsatt positiv konjunktursyn och tror på en god utveckling för börsbolagens vinster och aktiekurser under 2010. Även om den kraftfullaste fasen i bolagens vinståterhämtning är avklarad finns goda förutsättningar för en fortsatt gynnsam vinstutveckling och vid nuvarande kursnivåer ter sig många av börsens bolag attraktivt värderade.

Avkastning, %

	Lannebo Sverige	Börsindex*
Augusti	-4,0	-3,2
År 2010	+8,5	+8,7
3 år (070831-100831)	-4,4	-9,1
5 år (050831-100831)	+41,5	+45,7
Sedan start (000804)	+99,3	+48,8
Genomsnittlig årsavkastning 24 mån	+13,5	+10,4

Månadsavkastning, %

Jan	Feb	Mar	Apr	Maj	Jun
+0,6	+0,7	+8,9	+3,2	-6,2	+0,3
Jul	Aug	Sep	Okt	Nov	Dec
+5,6	-4,0				

Nyckeltal

	Lannebo Sverige	Börsindex*
Sharpe kvot	0,6	0,5
Totalrisk, %	26,7	26,3
Tracking error	6,8	
Informationskvot	0,5	
Alfa	0,3	
Beta	1,0	

Större förändringar

Köp netto	Försäljningar netto
Electrolux	Atlas Copco
NCC	SEB
Autoliv	Enquest
Nordea	
Securitas	

* Börsindex - SIX Portfolio Return Index
För definitioner och förklaringar var god vänd.

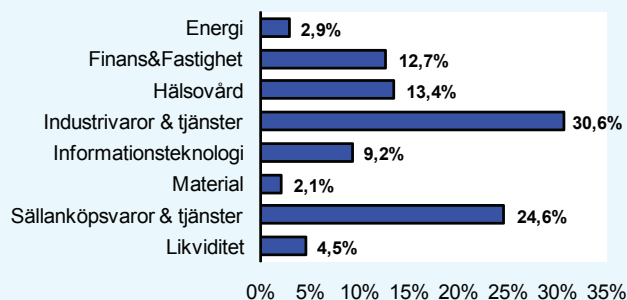
Lannebo Sverige

Månadsrapport augusti 2010

Portföljinnehav

Värdepapper	Andel av förmögenhet (%)	
	31/8	31/7
Hennes & Mauritz	8,4	8,3
AstraZeneca	7,3	7,5
Q-Med	6,1	5,7
Autoliv	6,0	5,5
SKF	5,6	3,3
Net Insight	5,2	5,4
Swedbank	4,6	4,9
Electrolux	4,6	4,6
Sandvik	4,4	3,6
ABB	4,1	4,5
IFS	4,1	4,1
Alfa Laval	3,7	3,9
Skanska	3,7	4,0
Nobia	3,6	3,9
JM	3,1	3,1
Lundin Petroleum	2,8	2,3
Atlas Copco	2,8	4,2
NCC	2,7	2,3
Handelsbanken	2,6	2,7
Likviditet	4,5	2,1

Branschfördelning



Årsavkastning, %

	Lannebo Sverige	Börsindex*
2009	+56,0	+53,3
2008	-35,7	-39,1
2007	-8,2	-2,6
2006	+25,4	+28,7
2005	+29,0	+37,4

Fondfakta

Strategi	Aktiefond, Sverige
Förvaltningsmål	God riskjusterad avkastning
Startdatum	2000-08-04
Startkurs	10,00
Andelskurs 100831, kr	16,05
Fondförmögenhet 100831, mkr	2 740
Jämförelseindex	SIX Portfolio Return Index
Bankgiro	5563-4604
Plusgiro	400 22 67-4
ISIN	SE0000740680
Fondbolag	Lannebo Fonder AB
Förvaltare	Lars Bergkvist
Förvaringsinstitut	SEB
Revisor	Deloitte
Kursnotering	Dagligen
Fast arvode	1,6%
Teckning/inlösen	Dagligen
PPM-nr	806 869
Omsättningshastighet, ggr	1,2 (100630)

Förklaringar

Sharpe kvot	Ett mått på fondens avkastning med hänsyn till den totalrisk som fonden har haft under en period. Beräknas som kvoten mellan fondens avkastning minus den riskfria räntan och fondens totala risk (standardavvikelsen). Uppgiften baseras på månadsdata och avser de senaste 24 månaderna.
Totalrisk	Anges som standardavvikelsen för variationerna i fondens eller index totala avkastning. Uppgiften baseras på månadsdata och avser de senaste 24 månaderna.
Tracking error	Ett mått som beskriver hur fondens kursutveckling följer utvecklingen av jämförelseindex. Beräknas som standardavvikelsen för differensen i avkastning på fonden och ett jämförelseindex. Uppgiften baseras på månadsdata och avser de senaste 24 månaderna.
Informationskvot	Ett mått på riskjusterad avkastning. Den mäts som den aktiva avkastningen delat med portföljens aktiva risk. Uppgiften baseras på månadsdata och avser de senaste 24 månaderna.
Alfa	Beskriver effekten av portföljförvaltarens val på fondens avkastning. Ett positivt alfavärde är den extra avkastning som investeraren får för att ha tagit större risk än marknaden. Uppgiften baseras på månadsdata och avser de senaste 24 månaderna.
Beta	Beskriver känsligheten för förändringar i fondens värde i förhållande till förändringar i marknadens värde. Betavärdet berättar hur mycket fondens värde förändras procentuellt sett när marknadens värde förändras med en procentenhet. Uppgiften baseras på månadsdata och avser de senaste 24 månaderna.

Riskinformation

Faktablad, informationsbroschyr och fondbestämmelser för fonden kan rekvideras från fondbolaget eller hämtas från www.lannebofonder.se.

De pengar du investerar i fonder kan både öka och minska i värde. Värdeutvecklingen är bland annat beroende av börsernas, räntornas och valutornas framtida utveckling. Historisk avkastning är inte någon garanti för framtida avkastning. Fondsparandet skall ses på lång sikt, då har du en möjlighet att få en bättre avkastning än traditionellt räntesparande.