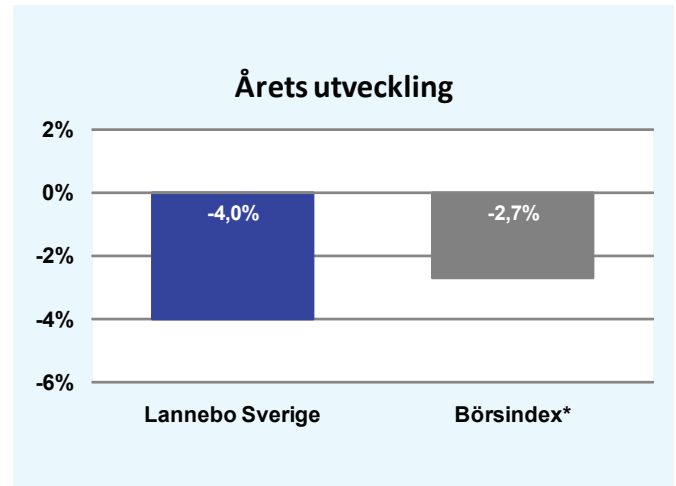
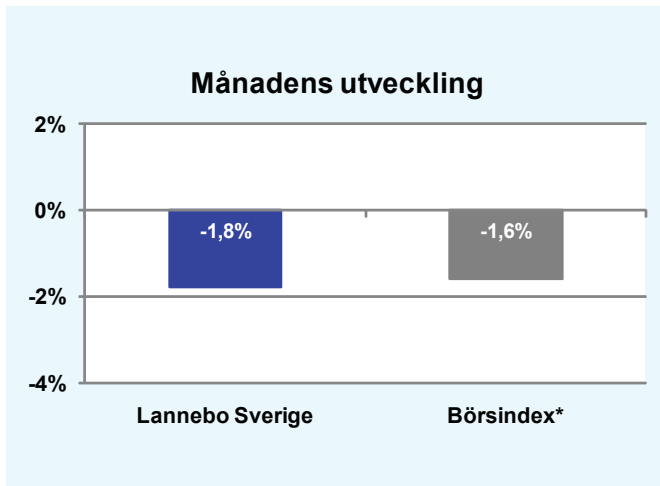


Riskinformation

De pengar du investerar i fonder kan både öka och minska i värde. Värdetillväxten är bland annat beroende av börsernas, räntornas och valutornas framtida utveckling. Historisk avkastning är inte någon garanti för framtida avkastning. Fondsparandet skall ses på lång sikt, då har du en möjlighet att få en bättre avkastning än traditionellt räntesparande. Faktablad, informationsbroschyr och fondbestämmelser för fonden kan rekvideras från fondbolaget eller hämtas från www.lannebofonder.se.



Förvaltarkommentar

Stockholmsbörsen (SIXPRX) fortsatte sin negativa trend och sjönk med 1,6 procent under februari. Världens börser hade överlag en positiv utveckling under månaden. De amerikanska indexen S&P500 och NASDAQ steg med 3,4 respektive 3,0 procent. Det bredare globala indexet MSCI AC World steg med 2,4 och japanska Nikkei steg med 3,8 procent. De svenska småbolagen utvecklades sämre än börsen som helhet och CSX Return Sweden sjönk med ned 3,0 procent.

Under månaden har merparten av bolagen på Stockholmsbörsen presenterat sina helårsrapporter. Överlag har rapporterna varit något sämre än förväntat, framför allt bland verkstadsbolagen. Bolagen rapporterade god försäljningstillväxt och orderingång medan intjäningen var något sämre. Samtidigt uttalade merparten av bolagen sig positivt kring efterfrågeläget för 2011. Trots dessa positiva uttalanden föll aktiekurserna. Den amerikanska centralbanken uttalade sig positivt om ekonomin då man höjde prognosen för landets BNP-utveckling samtidigt som man sänkte prognoserna för arbetslöshet och inflation. Till följd av oroligheterna i Libyen har oljepriset stigit kraftigt. Riksbanken höjde styrräntan med 25 punkter under månaden vilket medförde den svenska kronan stärktes mot flertalet valutor.

Lannebo Sverige sjönk med 1,8 procent vilket kan jämföras med SIXPRX som sjönk med 1,6 procent. Av fondens innehav hade Net Insight, NCC och Swedbank den mest positiva kursutvecklingen. Aktier som utvecklades svagt bland fondens innehav var framför allt Trelleborg, Electrolux och Cision.

Under perioden har fonden ökat sitt innehav i Autoliv, Scania och SKF. Nya innehav är Assa Abloy och Nordea. Fonden har reducerat innehaven i Electrolux, Skanska, ABB, AstraZeneca, Hennes&Mauritz samt StoraEnso. Samtliga aktier i Husqvarna har avyttrats.

Galderma höjde sitt bud på fondens innehav i Qmed med fyra kronor till 79 kronor per aktie. Lannebo Fonder ingick även i avtal att med Galderma att avyttra fondbolagets samtliga aktier till ovan nämnda kurs.

Vi har en fortsatt positiv konjunktursyn och tror på en god utveckling för börsbolagens vinster och aktiekurser även under 2011. Även om den kraftfullaste fasen i bolagens återhämtning av lönsamheten är avklarad finns goda förutsättningar för en fortsatt gynnsam vinstutveckling och vid nuvarande kursnivåer ter sig många av börsens bolag attraktivt värderade.

Avkastning, %

	Lannebo Sverige	Börsindex*
Februari 2011	-1,8	-1,6
År 2011	-4,0	-2,7
3 år (080228-110228)	+37,0	+27,0
5 år (060228-110228)	+41,2	+37,3
10 år (010228-110228)	+113,3	+92,4
Sedan start (000804)	+132,5	+68,9
Genomsnittlig års- avkastning 24 mån	+40,2	+40,0

Månadsavkastning, %

Jan	Feb	Mar	Apr	Maj	Jun
-2,2	-1,8				
Jul	Aug	Sep	Okt	Nov	Dec

Nyckeltal

	Lannebo Sverige	Börsindex*
Sharpe kvot	1,6	1,8
Totalrisk, %	22,3	19,4
Tracking error	5,7	
Informationskvot	0,0	
Alfa	-0,3	
Beta	1,1	

Större förändringar

Köp netto	Försäljningar netto
Autoliv	Electrolux
Scania	Skanska
SKF	ABB
Assa Abloy	AstraZeneca
Nordea	Hennes&Mauritz
	StoraEnso
	Husqvarna

* Börsindex - SIX Portfolio Return Index
För definitioner och förklaringar var god vänd.

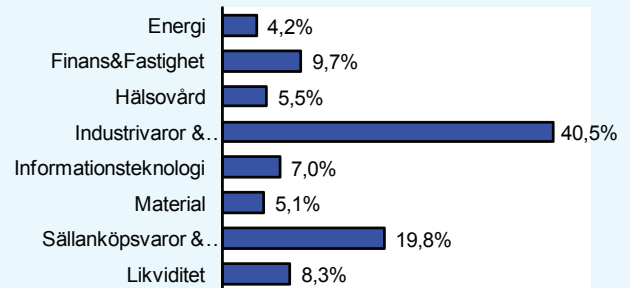
Lannebo Sverige

Månadsrapport februari 2011

Större innehav

Värdepapper	Andel av förmögenhet (%)	
	28/2	31/1
Volvo	8,5	7,9
Autoliv	6,8	4,1
SKF	6,5	4,8
Swedbank	4,5	3,8
Sandvik	4,3	4,3
Lundin Petroleum	4,2	4,3
Nobia	3,9	3,6
IFS	3,7	3,4
AstraZeneca	3,7	5,7
Hennes & Mauritz	3,5	4,1
Alfa Laval	3,5	3,4
Scania	3,4	2,3
Net Insight	3,3	2,7
Nordea Bank	3,3	0,0
Skanska	3,2	4,0
Assa Abloy	3,2	0,0
Electrolux	3,1	7,1
ABB	3,0	4,6
Stora Enso	2,6	3,5
MTG	2,5	2,8
Likviditet	8,3	3,2

Branschfördelning



Årsavkastning, %

	Lannebo Sverige	Börsindex*
2010	+31,5	+26,9
2009	+56,0	+53,3
2008	-35,7	-39,1
2007	-8,2	-2,6
2006	+25,4	+28,7

Fondfakta

Strategi	Aktiefond, Sverige
Förvaltningsmål	God riskjusterad avkastning
Startdatum	2000-08-04
Startkurs	10,00
Andelskurs 110228, kr	18,63
Fondförmögenhet 110228, mkr	4 151
Jämförelseindex	SIX Portfolio Return Index
Bankgiro	5563-4604
Plusgiro	400 22 67-4
ISIN	SE0000740680
Fondbolag	Lannebo Fonder AB
Förvaltare	Lars Bergkvist
Förvaringsinstitut	SEB
Revisor	Deloitte
Kursnotering	Dagligen
Fast arvode	1,6%
Teckning/inlösen	Dagligen
PPM-nr	806 869
Omsättningshastighet, ggr	1,0 (101231)

Förklaringar

Sharpe kvot	Ett mått på fondens avkastning med hänsyn till den totalrisk som fonden har haft under en period. Beräknas som kvoten mellan fondens avkastning minus den riskfria räntan och fondens totala risk (standardavvikelsen). Uppgiften baseras på månadsdata och avser de senaste 24 månaderna.
Totalrisk	Anges som standardavvikelsen för variationerna i fondens eller index totala avkastning. Uppgiften baseras på månadsdata och avser de senaste 24 månaderna.
Tracking error	Ett mått som beskriver hur fondens kursutveckling följer utvecklingen av jämförelseindex. Beräknas som standardavvikelsen för differensen i avkastning på fonden och ett jämförelseindex. Uppgiften baseras på månadsdata och avser de senaste 24 månaderna.
Informationskvot	Ett mått på riskjusterad avkastning. Den mäts som den aktiva avkastningen delat med portföljens aktiva risk. Uppgiften baseras på månadsdata och avser de senaste 24 månaderna.
Alfa	Beskriver effekten av portföljförvaltarens val på fondens avkastning. Ett positivt alfavärde är den extra avkastning som investeraren får för att ha tagit större risk än marknaden. Uppgiften baseras på månadsdata och avser de senaste 24 månaderna.
Beta	Beskriver känsligheten för förändringar i fondens värde i förhållande till förändringar i marknads värde. Betavärdet berättar hur mycket fondens värde förändras procentuellt sett när marknads värde förändras med en procentenhet. Uppgiften baseras på månadsdata och avser de senaste 24 månaderna.

Lannebo Fonder AB

Postadress: Box 7854, 103 99 Stockholm, Besöksadress: Birger Jarlsgatan 15
 Tel: +46(0)8-5622 5200, Fax: +46(0)8-5622 5252, Tel Kundservice: +46(0)8-5622 5222
 E-post: info@lannebofonder.se, Internet: www.lannebofonder.se