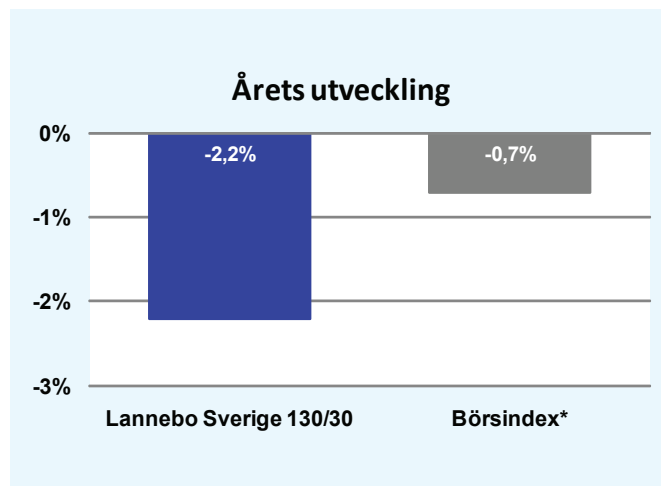
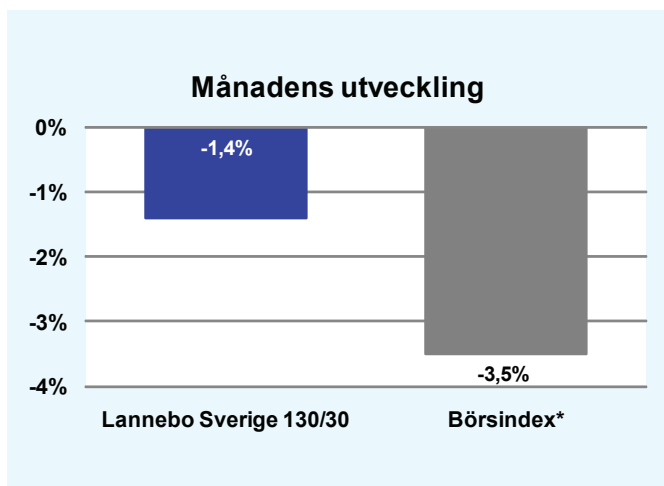


Riskinformation

De pengar du investerar i fonder kan både öka och minska i värde. Värdetillväxten är bland annat beroende av börsernas, räntornas och valutornas framtida utveckling. Historisk avkastning är inte någon garanti för framtida avkastning. Fondsparandet skall ses på lång sikt, då har du en möjlighet att få en bättre avkastning än traditionellt räntesparande. Faktablad, informationsbroschyr och fondbestämmelser för fonden kan rekvideras från fondbolaget eller hämtas från www.lannebofonder.se.



Förvaltarkommentar

Månadens makroekonomiska statistik fortsatte att bekräfta en försvagning av momentum i den amerikanska ekonomin. Mest i blickfånget var dock dramatiken kring de grekiska statsfinanserna. I slutet av månaden minskade dock oron något då den grekiska regeringen fick igenom de sparpaket som är nödvändiga för att omvärlden skall fortsätta ge sitt ekonomiska stöd.

Världens börser hade en fortsatt svag utveckling under juni månad. Världsindex (MSCI AC World) föll med 1,6 procent och den amerikanska börsen (S&P500) föll med 1,7 procent. Även europeiska börser hade en negativ utveckling och Euro Stoxx 50 och Londonbörsen (FTSE100) föll med 0,5 respektive 0,7 procent. Stockholmsbörsen (SIXRX) utvecklades sämre än de internationella börserna och föll med 3,5 procent. Småbolagen på Stockholmsbörsen (Carnegie Small Cap Return Index) föll med 4,5 procent. Lannebo Sverige 130/30 sjönk under juni med 1,4 procent.

Av fondens innehav hade Autoliv, Lundin Mining samt Lundin Petroleum den mest positiva kursutvecklingen. Aktier som utvecklades svagt bland fondens innehav var Nobia, Electrolux, Swedbank och Cision. Autolivs kursutveckling gynnades av signaler om att bilproduktionen under andra kvartalet inte har påverkats av den japanska jordbävningkatastrofen den omfattning man tidigare befarat. Lundin Petroleum bekräftade ytterligare oljefyndigheter i anslutning till den tidigare fyndigheten i Norge, Avaldsnes. Nobia och Electrolux svaghet förklaras sannolikt av oro kring konsumenternas vilja att spendera.

Under perioden har fonden ökat sitt innehav i Alfa Laval. Nytt innehav är Ericsson. Fonden har reducerat innehaven i Autoliv, Volvo samt Atlas Copco. Samtliga aktier i Elekta har avyttrats.

Utvecklingen på fondens spreadar har mestadels varit positiv under månaden. Bland annat stängdes spreadarna kort Millicom lång Tele2, kort SCA lång Holmen samt kort ABB lång Alfa Laval med positiva resultat. Lång Danske Bank kort SEB stängdes dock med ett väsentligt negativt bidrag.

Vi har en fortsatt positiv konjunktursyn och tror på en god utveckling för börsbolagens vinster och aktiekurser även under 2011. Även om den kraftfullaste fasen i bolagens återhämtning av lönsamheten är avklarad finns goda förutsättningar för en fortsatt gynnsam vinstutveckling och vid nuvarande kursnivåer ter sig många av börsens bolag attraktivt värderade.

Avkastning, %

	Lannebo Sverige 130/30	Börsindex*
Juni 2011	-1,4	-3,5
År 2011	-2,2	-0,7
Sedan start (081211)	+114,8	+89,8
Genomsnittlig årsavkastning 24 mån	+26,6	+27,2

Månadsavkastning, %

Jan	Feb	Mar	Apr	Maj	Jun
-2,5	-1,4	+2,7	+3,2	-2,6	-1,4
Jul	Aug	Sep	Okt	Nov	Dec

Nyckeltal

	Lannebo Sverige 130/30	Börsindex*
Sharpe kvot	2,1	1,6
Totalrisk, %	15,5	14,2
Tracking error	5,0	
Informationskvot	0,4	
Alfa	0,8	
Beta	1,0	

Riskexponering

Aktieexponering	
Nettoexponering aktier, %	108
Bruttoexponering aktier, %	119

Större förändringar

Köp netto	Försäljningar netto
Alfa Laval	Autoliv
Ericsson	Volvo
	Atlas Copco
	Elekta

* Börsindex - SIX Portfolio Return Index
För definitioner och förklaringar var god vänd.

Lannebo Sverige 130/30

Månadsrapport juni 2011

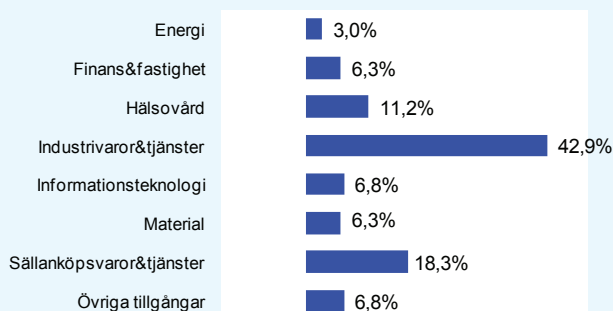
Större innehav

Värdepapper	Andel av förmögenhet (%)	
	30/6	31/5
Volvo	8,6	9,5
Autoliv	7,8	8,1
AstraZeneca	7,2	7,3
Swedbank	6,5	3,4
Alfa Laval	4,9	3,1
SKF	4,6	4,6
Skanska	4,6	7,7
Electrolux	4,4	5,8
Sandvik	4,4	4,5
Medicis Pharmaceutical	4,0	3,8
Nobia	3,9	4,3
Scania	3,8	3,9
Atlas Copco	3,7	4,8
Trelleborg	3,6	3,7
Handelsbanken	3,1	3,3
Lundin Petroleum	3,0	3,0
Ericsson	2,6	0,0
IFS	2,3	2,5
Fabege	2,2	2,4
Likviditet	6,8	5,4

Underliggande exponering via optioner

Wihlborgs Fastigheter	-2,4	-2,5
DnB NOR	-3,2	3,9

Branschfördelning



Årsavkastning, %

	Lannebo Sverige 130/30	Börsindex*
2010	+34,2	+26,9
2009	+63,8	+53,3

Fondfakta

Strategi	Aktiefond, Sverige
Förvaltningsmål	God riskjusterad avkastning
Startdatum	2008-12-11
Startkurs	10,00
Andelskurs 110630, kr	21,46
Fondförmögenhet 110630, mkr	1 794
Avkastningströskel	SIX Portfolio Return Index
Bankgiro	346-3585
Plusgiro	4 34 71-2
ISIN	SE0002686584
Fondbolag	Lannebo Fonder AB
Förvaltare	Lars Bergkvist
Förvaringsinstitut	SEB
Revisor	Deloitte
Kursnotering	Dagligen
Fast arvode	1,0%
Prestationsbaserat arvode	20% på ev. överavkastning
Teckning/inlösen	Dagligen
PPM-nr	420 292
Omsättningshastighet, ggr	3,3 (101231)

Förklaringar

Sharpe kvot	Ett mått på fondens avkastning med hänsyn till den totalrisk som fonden har haft under en period. Beräknas som kvoten mellan fondens avkastning minus den riskfria räntan och fondens totala risk (standardavvikelsen). Uppgiften baseras på månadsdata och avser de senaste 24 månaderna.
Totalrisk	Anges som standardavvikelsen för variationerna i fondens eller index totala avkastning. Uppgiften baseras på månadsdata och avser de senaste 24 månaderna.
Tracking error	Ett mått som beskriver hur fondens kursutveckling följer utvecklingen av jämförelseindex. Beräknas som standardavvikelsen för differensen i avkastning på fonden och ett jämförelseindex. Uppgiften baseras på månadsdata och avser de senaste 24 månaderna.
Informationskvot	Ett mått på riskjusterad avkastning. Den mäts som den aktiva avkastningen delat med portföljens aktiva risk. Uppgiften baseras på månadsdata och avser de senaste 24 månaderna.
Alfa	Beskriver effekten av portföljförvaltarens val på fondens avkastning. Ett positivt alfavärde är den extra avkastning som investeraren får för att ha tagit större risk än marknaden. Uppgiften baseras på månadsdata och avser de senaste 24 månaderna.
Beta	Beskriver känsligheten för förändringar i fondens värde i förhållande till förändringar i marknads värde. Betavärdet berättar hur mycket fondens värde förändras procentuellt sett när marknads värde förändras med en procentenhet. Uppgiften baseras på månadsdata och avser de senaste 24 månaderna.

Lannebo Fonder AB

Postadress: Box 7854, 103 99 Stockholm, Besöksadress: Birger Jarlsgatan 15
 Tel: +46(0)8-5622 5200, Fax: +46(0)8-5622 5252, Tel Kundenservice: +46(0)8-5622 5222
 E-post: info@lannebofonder.se, Internet: www.lannebofonder.se