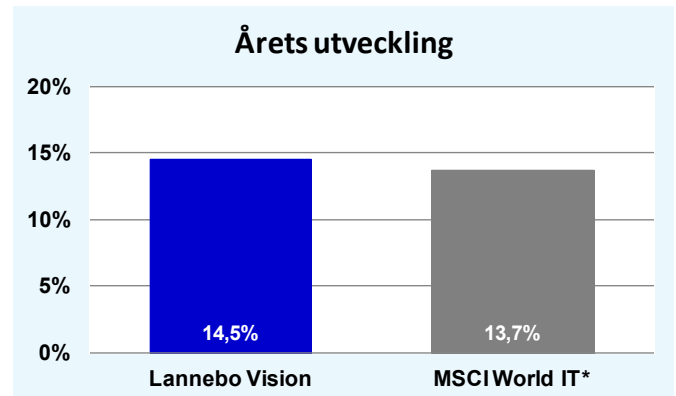
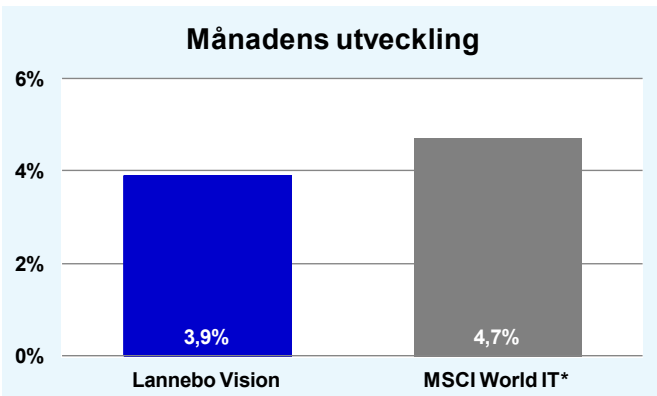


## Riskinformation

De pengar du investerar i fonder kan både öka och minska i värde. Värdetillväxten är bland annat beroende av börsernas, räntornas och valutornas framtida utveckling. Historisk avkastning är inte någon garanti för framtida avkastning. Fondsparandet skall ses på lång sikt, då har du en möjlighet att få en bättre avkastning än traditionellt räntesparande. I fondens risk/avkastningsindikator som återfinns i fondens faktablad tillhör fonden för tillfället riskkategori 6, vilket betyder hög risk för både upp- och nedgångar i andelsvärdet. Kategori 1 innebär inte att fonden är riskfri. Fonden kan med tiden flytta både till höger och vänster på skalan. Det beror på att indikatorn bygger på historisk data som inte är en garanti för framtida risk/avkastning. Faktablad, informationsbroschyr och fondbestämmelser för fonden kan rekvideras från fondbolaget eller hämtas från www.lannebofonder.se.



## Fondens placeringsinriktning

Lannebo Vision är en aktivt förvaltat aktiefond som placerar i globala tillväxtbolag, oftast bolag med förväntad hög tillväxt inom branscher som teknologi, industrivaror, läkemedel, medicinsk teknik, telekom, bioteknik, internet och media. Tyngdpunkten för investeringarna ligger i USA.

## Förvaltarkommentar

Efter den starka starten på börsåret blev mars en lugnare månad. Den tidigare positiva makrostatistiken har försämrats något och frågorna kring hur stark konjunkturen är har präglat investerarnas riskvilja.

Fonden steg under månaden med 3,9 procent. MSCI World Tech 10/40 steg med 4,7 procent omräknat i svenska kronor. Under månaden var kronan relativt oförändrad gentemot dollarn. Oracle och Adobe har under perioden rapporterat sina kvartal som slutade sista februari. Adobe rapporterade siffror som var något bättre än förväntat. I maj lanserar Adobe sin nya version av Creative Suite (CS6). Den nya versionen har fått goda omdömen från branschen och har möjlighet att lyfta Adobes försäljning. Oracle rapporterade ett resultat som var något bättre än förväntningarna. Den organiska tillväxttakten har dock saktat in, vilket inte uppskattas av marknaden. Under månaden annonserade Cobham, den tidigare inte namngivna intressenten av Thrane & Thrane att de drar tillbaka sitt bud på bolaget. Budet var på 420 DDK per aktie. Thrane & Thrane valde att inte kommentera informationen utan hänvisade till den strategiska genomgången som pågår. Aktien föll initialt men stabiliserade sig sedan på en nivå som är klart högre än innan den första informationen om ett eventuellt bud tillkännagavs. Den strategiska genomgången ska presenteras senast den 14 maj.

Under månaden har vi ökat innehavet i Adobe då vi tror att den nya versionen av Creative Suite kan överaska marknaden positivt. Vi har under månaden sålt aktier i Apple efter en stark kursutveckling av aktien. Vi har även valt att sälja Oracle aktier mot bakgrund av den lägre organiska tillväxten.

## Avkastning, %

	Lannebo Vision	MSCI World IT*
Mars 2012	+3,9	+4,7
År 2012	+14,5	+13,7
3 år (090331-120331)	+63,8	+53,2
5 år (070331-120331)	+0,0	+18,9
10 år (020331-120331)	-38,8	-6,9
Sedan start (000804)	-75,3	-57,0
Genomsnittlig årsavkastning 24 mån	+5,0	+5,9

## Månadsavkastning, %

Jan	Feb	Mar	Apr	Maj	Jun
+5,3	+4,6	+3,9			
Jul	Aug	Sep	Okt	Nov	Dec

## Nyckeltal

	Lannebo Vision	MSCI World IT*
Sharpe kvot	0,4	0,4
Totalrisk, %	12,5	12,0
Tracking error	7,4	
Informationskvot	-0,2	
Alfa	-0,1	
Beta	0,8	

## Större förändringar

Köp netto	Försäljningar netto
Adobe	Apple
	Oracle

\* MSCI World IT uttryckt i kronor  
För definitioner och förklaringar var god vänd.

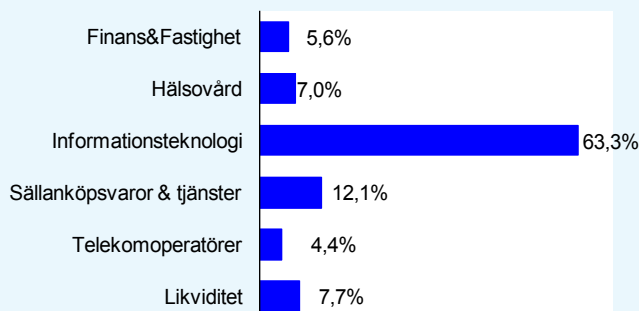
# Lannebo Vision

## Månadsrapport mars 2012

### Större innehav

Värdepapper	Andel av förmögenhet (%)	
	31/3	29/2
Apple	9,3	9,6
Microsoft	7,2	7,3
Google	6,5	6,5
Avanza	5,6	5,9
MTG B	4,2	3,9
EMC	4,1	4,0
Intel	4,0	4,0
Oracle	3,3	4,3
Amdocs	3,2	3,2
Schibsted	3,0	2,8
IFS B	2,9	3,1
Betsson B	2,9	2,9
Cadence	2,7	2,8
Net Entertainment B	2,7	2,9
Broadcom	2,6	2,6
MTN	2,5	2,6
Intuit	2,5	2,4
Medicis Pharmaceutical	2,4	2,3
eBay	2,4	2,4
AstraZeneca	2,1	2,1
Adobe	2,0	1,5
Likviditet	7,7	6,7

### Branschfördelning



### Årsavkastning, %

	Lannebo Vision	MSCI World IT*
2011	-0,9	-0,9
2010	+3,9	+3,8
2009	+44,8	+38,9
2008	-39,4	-31,7
2007	-4,5	+8,8

### Fondfakta

Strategi	Aktiefond, tillväxtföretag, global
Förvaltningsmål	God riskjusterad avkastning
Startdatum	2000-08-04
Startkurs	10,00
Andelskurs 120331, kr	2,37
Fondförmögenhet 120331, mkr	461
Jämförelseindex	MSCI World IT10/40 Net Total Return
Bankgiro	5563-4638
Plusgiro	400 26 96-5
ISIN	SE0000740672
Fondbolag	Lannebo Fonder AB
Förvaltare	Claes Murander
Förvaringsinstitut	SEB
Tillsynsmyndighet	Finansinspektionen
Revisor	Deloitte
Kursnotering	Dagligen
Fast arvode	1,6%
Teckning/inlösen	Dagligen
PPM-nr	771 030
Omsättningshastighet, ggr	0,2 (111231)

### Förklaringar

Sharpe kvot	Ett mått på fondens avkastning med hänsyn till den totalrisk som fonden har haft under en period. Beräknas som kvoten mellan fondens avkastning minus den riskfria räntan och fondens totala risk (standardavvikelsen). Uppgiften baseras på månadsdata och avser de senaste 24 månaderna.
Totalrisk	Anges som standardavvikelsen för variationerna i fondens eller index totala avkastning. Uppgiften baseras på månadsdata och avser de senaste 24 månaderna.
Tracking error	Ett mått som beskriver hur fondens kursutveckling följer utvecklingen av jämförelseindex. Beräknas som standardavvikelsen för differensen i avkastning på fonden och ett jämförelseindex. Uppgiften baseras på månadsdata och avser de senaste 24 månaderna.
Informationskvot	Ett mått på riskjusterad avkastning. Den mäts som den aktiva avkastningen delat med portföljens aktiva risk. Uppgiften baseras på månadsdata och avser de senaste 24 månaderna.
Alfa	Beskriver effekten av portföljförvaltarens val på fondens avkastning. Ett positivt alfavärde är den extra avkastning som investeraren får för att ha tagit större risk än marknaden. Uppgiften baseras på månadsdata och avser de senaste 24 månaderna.
Beta	Beskriver känsligheten för förändringar i fondens värde i förhållande till förändringar i marknads värde. Betavärdet berättar hur mycket fondens värde förändras procentuellt sett när marknads värde förändras med en procentenhet. Uppgiften baseras på månadsdata och avser de senaste 24 månaderna.

### Lannebo Fonder AB

Postadress: Box 7854, 103 99 Stockholm, Besöksadress: Birger Jarlsgatan 15  
 Tel: +46(0)8-5622 5200, Fax: +46(0)8-5622 5252, Tel Kundservice: +46(0)8-5622 5222  
 E-post: info@lannebofonder.se, Internet: www.lannebofonder.se  
 Organisationsnummer: 556584-7042