

Riskinformation

Historisk avkastning är ingen garanti för framtida avkastning. De pengar som placeras i fonden kan både öka och minska i värde och det är inte säkert att du får tillbaka hela det insatta kapitalet. I fondens risk/avkastningsindikator som återfinns i fondens faktablad tillhör fonden för tillfället riskkategori 3, vilket betyder medelhög risk för både upp- och nedgångar i andelsvärdet. Kategori 1 innebär inte att fonden är riskfri. Fonden kan med tiden flytta både till höger och vänster på skalan. Det beror på att indikatorn bygger på historisk data som inte är en garanti för framtida risk/avkastning. Faktablad, informationsbroschyr och fondbestämmelser för fonden kan rekvideras från fondbolaget eller hämtas från www.lannebofonder.se.

Fondens placeringsinriktning

Lannebo Corporate Bond är en lång räntefond som inriktar sig på placeringar i företagsobligationer i Norden. Den genomsnittliga löptiden för fondens innehav ligger i normalfallet mellan 3 och 5 år. Fonden får placera mer än 35 procent av fondmedlen i obligationer och andra skuldförbindelser som givits ut eller garanterats av en stat eller kommun i Norden.

Förvaltarkommentar

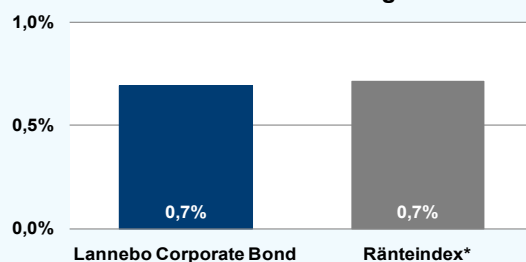
Lannebo Corporate Bond steg med 0,7 procent under november månad vilket var i linje med Nasdaq OMX SEK Credit Index som också steg med 0,7 procent. Fonden har stigit med 5,1 procent sedan årets början och index har stigit med 2,8 procent. Den europeiska centralbanken, ECB, kom med det oväntade beslutet att sänka sin styrränta med 0,25 procentenheter till 0,25 procent. ECB sänkte räntan på grund av det oväntat svaga inflationstrycket i Euroområdet. Sänkningen fick europeiska räntor att falla och så även i Sverige. Både de korta och långa marknadsräntorna fortsatte falla under månaden. Den svenska femåriga statsobligationsräntan föll med 0,10 procent och låg på 1,57 procent vid månadens slut och 3 månaders STIBOR föll med 0,13 procent och låg på 1,08 procent vid månadens slut.

Inga större förändringar gjordes i fonden under månaden. Kreditdurationen, den genomsnittliga löptiden på samtliga innehav i fonden, sjönk och låg vid månadsskiftet på 3,6 år. Räntedurationen, mätt som den genomsnittliga räntebindningstiden, var fortsatt mycket kort och låg vid månadsskiftet på 35 dagar. Andelen företagsobligationer bestod uteslutande av FRN-lån, obligationer med rörlig ränta. Den fortsatta strategin i fonden kommer vara att hålla räntedurationen låg för att skydda fonden mot stigande räntor.

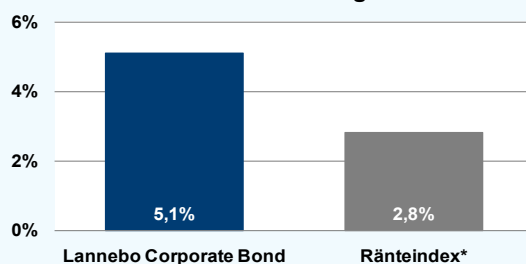
Kreditmarknaden fortsatte gå starkt under månaden. På primärmarknaden var flera emittenter ute och emitterade nya obligationer. Fonden var med i emissionerna i SAAB, Atrium Ljungberg och Danske Bank. Atrium Ljungberg är ett svenskt fastighetsbolag som inriktar sig på att äga och utveckla fastigheter inom handel och kontor i

storstadsregionerna. Atrium Ljungberg emitterade obligationer med fyra års löptid. SAAB emitterade en obligation med fem års löptid. SAAB utvecklar produkter och tjänster inom försvar och civil säkerhet globalt. Fondens största emittenter vid månadsskiftet var Intrum Justitia, Castellum, ICA Gruppen, Cloetta och Meda.

Månadens utveckling



Årets utveckling



Avkastning, %

	Lannebo Corporate Bond	Ränteindex*
November 2013	+0,7	+0,7
År 2013	+5,1	+2,8
Sedan Start (120910)	+6,2	+4,8

Andelskursen för Lannebo Corporate Bond sätts efter kl 16:00 sen före den tidpunkt då kursen för index hämtas kl 17:30. Detta kan ibland medföra att en jämförelse dem emellan kan vara missvisande.

Månadsavkastning, %

Jan	Feb	Mar	Apr	Maj	Jun
+0,6	+0,4	+0,3	+0,4	+0,5	+0,1
Jul	Aug	Sep	Okt	Nov	Dec
+0,3	+0,4	+0,8	+0,5	+0,7	

Nyckeltal

	Lannebo Corporate Bond	Ränteindex*
Totalrisk, %	na	na
Ränteduration, dagar	35	
Kreditduration, år	3,6	

Lannebo Corporate Bond

Sverigeregistrerad räntefond

Månadsrapport november 2013

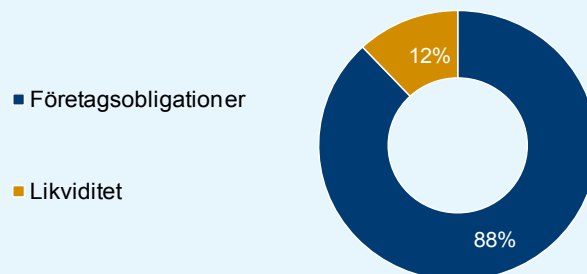
Större emittenter	Andel av förmögenhet (%)	
	30/11	31/10
Intrum Justitia	8,3	8,0
Castellum	6,8	8,6
ICA Gruppen	5,7	7,2
Cloetta	5,2	6,6
Meda	4,3	4,2
Stora Enso	4,1	3,6
Skanska Financial Services	3,9	4,9
Hufvudstaden	3,7	4,6
Getinge	3,7	4,6
Svensk Fastighetsfinansiering	3,6	2,3

Totalt antal emittenter	29	28
Tio största emittenter, % av fondförmögenhet	49,4	57,5

Risk/avkastningsprofil enligt riskindikatorn i fondens faktablad



Strategisk fördelning



Förfallostruktur

< 1 år	11 %
1-3 år	7 %
3-5 år	82 %
> 5 år	0 %

Fondfakta	
Strategi	Lång räntefond, nordisk
Förvaltningsmål	God riskjusterad avkastning
Startdatum	2012-09-10
Startkurs	100
Andelskurs 131130, kr	106,16
Fondförmögenhet 131130, mkr	545
Jämförelseindex	OMX Credit SEK Total Return
Bankgiro	303-5318
Plusgiro	884 11-4
ISIN	SE0004750396
Fondbolag	Lannebo Fonder AB
Förvaltare	Karin Haraldsson
Förvaringsinstitut	SEB
Tillsynsmyndighet	Finansinspektionen
Revisor	Deloitte
Kursnotering	Dagligen
Fast arvode	0,9 %
Teckning/inlösen	Dagligen

Förklaringar

Totalrisk	Anges som standardavvikelsen för variationerna i fondens eller index totala avkastning. Uppgiften baseras på månadsdata och avser de senaste 24 månaderna.
Kreditduration	Anger en vägd genomsnittlig återstående löptid för fondens räntebärande placeringar.
Ränteduration	Anger en vägd genomsnittlig återstående räntebindningstid för fondens räntebärande placeringar.