

### Riskinformation

Historisk avkastning är ingen garanti för framtida avkastning. De pengar som placeras i fonden kan både öka och minska i värde och det är inte säkert att du får tillbaka hela det insatta kapitalet. Fondens värde kan variera kraftigt på grund av fondens sammansättning och de förvaltningsmetoder fondbolaget använder sig av. I fondens risk/avkastningsindikator som återfinns i fondens faktablad tillhör fonden för tillfället riskkategori 6, vilket betyder hög risk för både upp- och nedgångar i andelsvärdet. Kategori 1 innebär inte att fonden är riskfri. Fonden kan med tiden flytta både till höger och vänster på skalan. Det beror på att indikatorn bygger på historisk data som inte är en garanti för framtida risk/avkastning. Faktablad, informationsbroschyr och fondbestämmelser för fonden kan revireras från fondbolaget eller hämtas från [www.lannebofonder.se](http://www.lannebofonder.se).

### Fondens placeringsinriktning

Lannebo Utdelningsfond är en aktivt förvaltat aktiefond (specialfond) som huvudsakligen placerar i aktier på den svenska börsen. Fonden tar affärsetiska faktorer i beaktande genom att välja bort bolag inom branscherna tobak, alkohol, vapen, spel och pornografi. Fonden ger en årlig utdelning på minst 5 procent av fondförmögenheten vid årets slut och har friare placeringsregler än en "vanlig" aktiefond vilket ger förvaltaren större möjligheter.

### Förvaltarkommentar

Den globala makrostatistiken har i stora drag kommit in i linje med förväntningarna den senaste tiden. Dock kom den amerikanska arbetsmarknadsstatistiken in väsentligt sämre än väntat. I samband med Feds senaste räntebeslut sänktes som väntat takten i obligationsinköpen med ytterligare 10 mdr USD/månad. I Argentina beslutade man att slopa valutakontrollen vilket fick valutatan att tappa kraftigt i värde. Även andra framväxande länders valutor har tappat i värde senaste tiden. Detta gäller bland annat valutorna i Turkiet, Sydafrika och Indien. Rapportsäsongen har kommit en bit på väg och hittills har resultaten överlag varit besvikelser. Företagen fortsätter att vara aktiva på förvärvsfronten, bland annat annonserade SSAB att de förvärvat finska Rautaruukki. Även Sandvik presenterade en större affär genom förvärvet av amerikanska Varel.

Världsinde (MSCI AC World) sjönk under månaden med 3,3 procent och i USA sjönk S&P500 med 3,5 procent. Euro STOXX 50 (index för euroländerna) sjönk med 3,1 procent samtidigt som Stockholmsbörsen (SIXPRX) sjönk med 1,6 procent. Småbolagen på Stockholmsbörsen (Carnegie Small Cap Return Index) utvecklades starkare än börsen som helhet och steg med 0,2 procent. Lannebo Utdelningsfond sjönk under månaden med 0,7 procent.

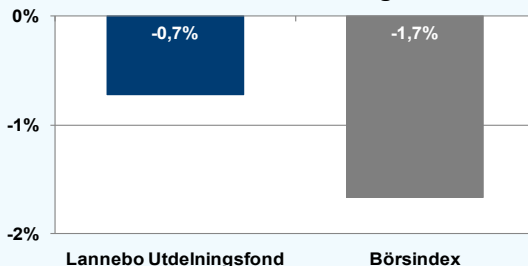
Av fondens innehav utvecklades Net Insight, Swedish Orphan Biovitrum samt IFS väsentligt bättre än börsen som helhet med kursuppgångar om 15, 12 respektive 4 procent. Inga bolagsspecifika händelser förklarar kursuppgångarna

Nobia, StoraEnso och Swedbank föll med 7, 6 respektive 5 procent. Swedbanks aktie föll i samband med att bolaget presenterade en resultatrapport för det fjärde kvartalet som något understeg marknadens förväntningar.

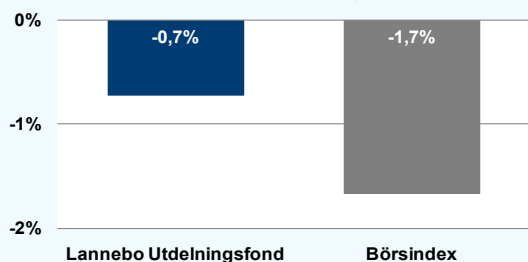
Under perioden har fonden ökat innehaven i H&M och Nordea. Fonden har under månaden reducerat innehaven i SEB, StoraEnso, Swedish Orphan Biovitrum, Autoliv samt Trelleborg. Samtliga aktier i UPM har avyttrats.

Den höga riskaversion som präglade de finansiella marknaderna de senaste åren har den senaste tiden reducerats. Aktiemarknadens positiva utveckling under 2013 har i all väsentlighet skett tack vare att riskpremien på aktiemarknaden normaliserats. Vinstprognoserna för 2014 är behäftade med betydande osäkerhet och vinster kan inte längre sägas vara försiktigt prissatta. Det finns dock tecken på att den globala tillväxttakten kan börja accelerera. Då de svenska börsbolagen hanterat en svag konjunktur väl är de i en bra position för en ökad efterfrågan. Detta talar för att vi åter kommer att få se stigande vinster bland börsbolagen vilket är en bra grund för en fortsatt positiv aktiemarknad.

### Månadens utveckling



### Årets utveckling



### Avkastning, %

	Lannebo Utdelningsfond	Börsindex
Januari 2014	-0,7	-1,7
År 2014	-0,7	-1,7
3 år (110131-140131)	+23,7	+28,3
Sedan start (101001)	+32,7	+36,7
Genomsnittlig årsavkastning 24 mån	+16,7	+17,7

Andelskursen för Lannebo Utdelningsfond sätts efter kl 16:00 men före den tidpunkt då kursen för index hämtas kl 17:30. Detta kan ibland medföra att en jämförelse dem emellan kan vara missvisande.

### Månadsavkastning, %

Jan	Feb	Mar	Apr	Maj	Jun
-0,7					
Jul	Aug	Sep	Okt	Nov	Dec

### Nyckeltal

	Lannebo Utdelningsfond	Börsindex
Sharpe kvot	1,1	1,4
Totalrisk, %	13,8	11,5
Tracking error	4,9	
Informationskvot	-0,2	
Alfa	-0,2	
Beta	1,1	
Active share, %	54	

### Större förändringar

Köp netto	Försäljningar netto
H&M	SEB
Nordea	StoraEnso
	SOBI
	Autoliv

# Lannebo Utdelningsfond

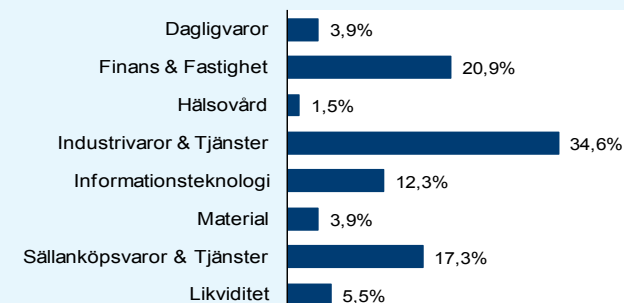
Sverigeregistrerad specialfond

## Månadsrapport januari 2014

### Större innehav

Värdepapper	Andel av förmögenhet (%)	
	31/1	31/12
Sandvik	9,9	10,2
Autoliv SDB	8,3	9,7
Volvo B	7,6	7,6
Nordea	7,5	4,3
Ericsson B	6,4	6,5
H&M B	5,5	3,4
IFS B	4,9	4,6
ABB	4,7	4,8
Swedbank A	4,5	4,4
SEB A	4,5	5,7
Skanska B	4,4	4,7
Investor B	4,4	4,5
ICA Gruppen	3,9	3,8
Trelleborg B	3,8	4,2
Nobia	3,5	3,5
Atlas Copco B	3,2	4,2
Holmen B	2,0	0,0
Stora Enso R SEK	1,9	4,0
Swedish Orphan Biovitrum	1,5	2,5
Likviditet	5,5	3,8

### Branschfördelning



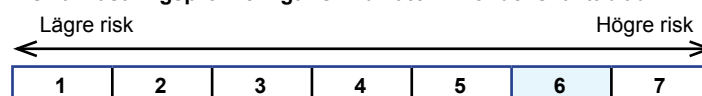
### Årsavkastning, %

	Lannebo Utdelningsfond	Börsindex
2013	+27,9	+28,0
2012	+15,5	+16,5
2011	-17,0	-13,5
2010	+9,3 <sup>1</sup>	+7,8 <sup>1</sup>

<sup>1</sup>avser perioden 101001-101231

<b>Totalt antal innehav</b>	21	21
<b>Tio största innehaven, % av fondförmögenhet</b>	63,8	62,6

### Risk/avkastningsprofil enligt riskindikatorn i fondens faktablad



### Fondfakta

<b>Strategi</b>	Specialfond, Sverige
<b>Förvaltningsmål</b>	God riskjusterad avkastning
<b>Startdatum</b>	2010-10-01
<b>Startkurs</b>	1 000,00
<b>Andelskurs 140131, kr</b>	1 088,27
<b>Fondförmögenhet 140131, mkr</b>	124
<b>Jämförelseindex</b>	SIX Return Index
<b>Bankgiro</b>	653-9894
<b>ISIN</b>	SE0003462126
<b>Fondbolag</b>	Lannebo Fonder AB
<b>Förvaltare</b>	Lars Bergkvist/Martin Wallin
<b>Förvaringsinstitut</b>	SEB
<b>Tillsynsmyndighet</b>	Finansinspektionen
<b>Revisor</b>	Deloitte
<b>Kursnotering</b>	Dagligen
<b>Fast arvode</b>	1,6%
<b>Teckning/inlösen</b>	Dagligen förutom januari då fonden är stängd
<b>Omsättningshastighet, ggr</b>	1,7 (131231)

### Förklaringar

<b>Börsindex</b>	Fondens jämförelseindex är SIX Return Index.
<b>Sharpe kvot</b>	Ett mått på fondens avkastning med hänsyn till den totalrisk som fonden har haft under en period. Beräknas som kvoten mellan fondens avkastning minus den riskfria räntan och fondens totala risk (standardavvikelsen). Uppgiften baseras på månadsdata och avser de senaste 24 månaderna.
<b>Totalrisk</b>	Anges som standardavvikelsen för variationerna i fondens eller index totala avkastning. Uppgiften baseras på månadsdata och avser de senaste 24 månaderna.
<b>Tracking error</b>	Ett mått som beskriver hur fondens kursutveckling följer utvecklingen av jämförelseindex. Beräknas som standardavvikelsen för differensen i avkastning på fonden och ett jämförelseindex. Uppgiften baseras på månadsdata och avser de senaste 24 månaderna.
<b>Informationskvot</b>	Ett mått på riskjusterad avkastning. Den mäts som den aktiva avkastningen delat med portföljens aktiva risk. Uppgiften baseras på månadsdata och avser de senaste 24 månaderna.
<b>Alfa</b>	Beskriver effekten av portföljförvaltarens val på fondens avkastning. Ett positivt alfavärde är den extra avkastning som investeraren får för att ha tagit större risk än marknaden. Uppgiften baseras på månadsdata och avser de senaste 24 månaderna.
<b>Beta</b>	Beskriver känsligheten för förändringar i fondens värde i förhållande till förändringar i marknadens värde. Betavärdet berättar hur mycket fondens värde förändras procentuellt sett när marknadens värde förändras med en procentenhet. Uppgiften baseras på månadsdata och avser de senaste 24 månaderna.
<b>Active share</b>	Ett mått som anger hur stor andel av fonden som avviker från sitt jämförelseindex.