

Riskinformation

Historisk avkastning är ingen garanti för framtida avkastning. De pengar som placeras i fonden kan både öka och minska i värde och det är inte säkert att du får tillbaka hela det insatta kapitalet. Fondens värde kan variera kraftigt på grund av fondens sammansättning och de förvaltningsmetoder fondbolaget använder sig av. I fondens risk/avkastningsindikator som återfinns i fondens faktablad tillhör fonden för tillfället riskkategori 6, vilket betyder hög risk för både upp- och nedgångar i andelsvärdet. Kategori 1 innebär inte att fonden är riskfri. Fonden kan med tiden flytta både till höger och vänster på skalan. Det beror på att indikatorn bygger på historisk data som inte är en garanti för framtida risk/avkastning. Faktablad, informationsbroschyr och fondbestämmelser för fonden kan revireras från fondbolaget eller hämtas från www.lannebofonder.se.

Fondens placeringsinriktning

Lannebo Utdelningsfond är en aktivt förvaltat aktiefond (specialfond) som huvudsakligen placerar i aktier på den svenska börsen. Fonden tar affärsetiska faktorer i beaktande genom att välja bort bolag inom branscherna tobak, alkohol, vapen, spel och pornografi. Fonden ger en årlig utdelning på minst 5 procent av fondförmögenheten vid årets slut och har friare placeringsregler än en "vanlig" aktiefond vilket ger förvaltaren större möjligheter.

Förvaltarkommentar

Stockholmsbörsen utvecklades mycket starkt under februari liksom de flesta europeiska börser. Månaden kom att präglas av kapitalflöden till europeiska tillgångsmarknader. Riskkapiten förklaras till stor del av det tillgångsköpsprogram som ECB:s beslutade om i januari. Under stor mediebevakning förlängde EU:s medlemsländer stödprogrammet för Grekland med fyra månader. I Sverige fortsatte rapportperioden med ett blandat rapportutfall. I många fall förefaller kursreaktionerna i samband med rapporterna väldigt stora i förhållande till resultatavvikelsena. Företagsförvärven fortsätter och under månaden lade det japanska Canon ett bud på Axis Communications.

Världindex (MSCI AC World) steg under månaden med 5,7 procent och i USA steg S&P 500 med 5,8 procent. Euro STOXX 50 (index för euroländerna) steg med 7,4 procent samtidigt som Stockholmsbörsen (SIXPRX) steg med 8,1 procent. Småbolagen på Stockholmsbörsen (Carnegie Small Cap Return Index) hade en ännu starkare utveckling och steg med 11,1 procent. Lannebo Utdelningsfond steg under månaden med 6,8 procent.

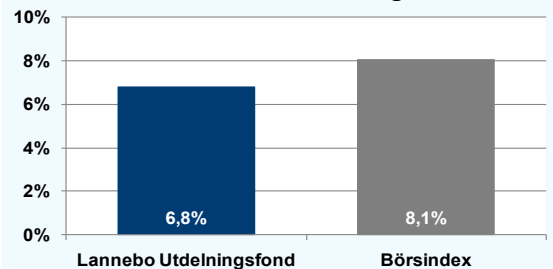
Av fondens innehav utvecklades Meda, Skanska samt Nobia väsentligt bättre än börsen som helhet med kursuppgångar mellan 12 och 16 procent. Meda och Skanska presenterade bättre resultat än väntat och Skanska visade återigen upp en stark orderingång i sin resultatrapport. Av fondens innehav utvecklades Net Insight, Holmen samt Volvo sämre än börsen som helhet med kursnedgångar mellan 3 och 6 procent. Ovanstående aktier föll tillbaka då bolagen presenterat kvartalsrapporter något i underkant mot

marknadens förväntningar.

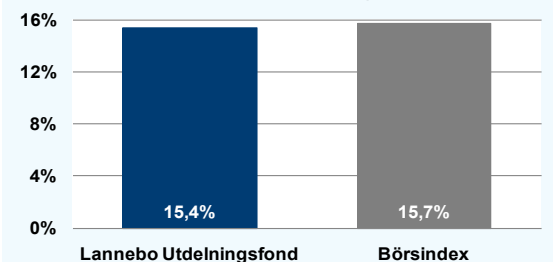
Under perioden ökade fonden innehaven i Nokia och SEB. Nya innehav är Eltel samt Swedbank. Fonden minskade under månaden innehavet i Nordea. Samtliga aktier i Alfa Laval och Skanska avyttrades.

Aktiemarknaden har den senaste tiden präglats av ökad riskaptit och fallande avkastningskrav. Centralbankernas stimulerande penningpolitik har varit en stor förklaring till förändringen. Det har lett till stora ökningar av tillgångspriser medan den realekonomiska förbättringen av förd policy hittills varit mer begränsad. Den senaste tiden har företagets förvärvsaktivitet tilltagit betydligt då den makroekonomiska miljön blivit mer stabil, samtidigt som dagens låga räntenivåer gör förvärvskalkyler attraktiva och bidrar till höga värderingar. Vår bedömning är att dagens värdering av aktiemarknaden kräver fortsatta penningpolitiska stimulanser och/eller rejält förbättrade vinster för att fortsätta vara attraktiv. Senaste tidens kronförsvagning har dock ökat förutsättningen för stigande vinster på Stockholmsbörsen.

Månadens utveckling



Årets utveckling



Avkastning, %

	Lannebo Utdelningsfond	Börsindex
Februari 2015	+6,8	+8,1
År 2015	+15,4	+15,7
3 år (120228-150228)	+75,8	+77,6
Sedan start (101001)	+83,6	+86,3
Genomsnittlig årsavkastning 24 mån	+27,2	+25,3

Andelskursen för Lannebo Utdelningsfond sätts efter kl 16:00 men före den tidpunkt då kursen för index hämtas kl 17:30. Detta kan ibland medföra att en jämförelse dem emellan kan vara missvisande.

Månadsavkastning, %

Jan	Feb	Mar	Apr	Maj	Jun
+8,0	+6,8				
Jul	Aug	Sep	Okt	Nov	Dec

Nyckeltal

	Lannebo Utdelningsfond	Börsindex
Sharpe kvot	2,1	2,1
Totalrisk, %	11,6	10,6
Tracking error	3,7	
Informationskvot	0,5	
Alfa	0,1	
Beta	1,0	
Active share, %	64	

Större förändringar

Köp netto	Försäljningar netto
Eltel	Nordea
SEB	Skanska
Swedbank	Alfa Laval
Nokia	

Lannebo Utdelningsfond

Sverigeregistrerad specialfond

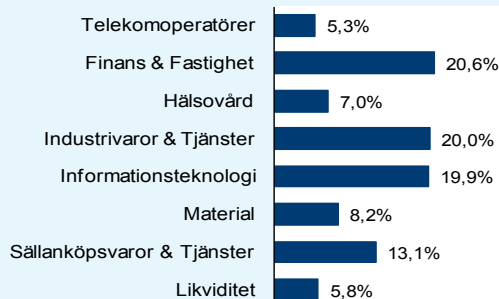
Månadsrapport februari 2015

Större innehav

Värdepapper	Andel av förmögenhet (%)	
	28/2	31/1
Ericsson B	8,0	7,8
Nordea	6,9	9,0
Volvo B	6,8	7,6
Sandvik	6,2	5,7
Autoliv SDB	6,1	6,4
SEB A	5,6	3,9
Nokia EUR	5,6	5,0
IFS B	4,8	4,5
Swedbank A	4,3	0,0
SCA B	4,2	4,1
Nobia	4,1	4,4
Holmen B	4,0	3,9
D Carnegie & Co (onot)	3,8	3,4
Trelleborg B	3,8	4,4
Meda A	3,7	4,3
Eltel	3,3	0,0
Swedish Orphan Biovitrum	3,2	3,5
H&M B	3,0	2,9
Millicom SDB	2,7	3,0
Likviditet	5,8	7,5

Totalt antal innehav	21	21
Tio största innehaven, % av fondförmögenhet	58,5	59,0

Branschfördelning

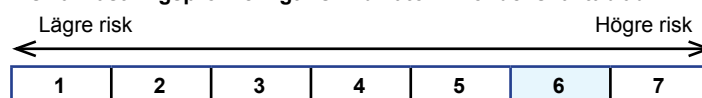


Årsavkastning, % *Bokslutskurser

	Lannebo Utdelningsfond*	Börsindex
2014	+18,4	+15,8
2013	+27,9	+28,0
2012	+15,5	+16,5
2011	-17,0	-13,5
2010	+9,3 ¹	+7,8 ¹

¹avser perioden 101001-100228

Risk/avkastningsprofil enligt riskindikatorn i fondens faktablad



Fondfakta

Strategi	Specialfond, Sverige
Förvaltningsmål	God riskjusterad avkastning
Startdatum	2010-10-01
Startkurs	1 000,00
Andelskurs 150228, kr	1 433,15
Fondförmögenhet 150228, mkr	173
Jämförelseindex	SIX Return Index
Bankgiro	653-9894
ISIN	SE0003462126
Fondbolag	Lannebo Fonder AB
Förvaltare	Lars Bergkvist & Martin Wallin
Förvaringsinstitut	SEB
Tillsynsmyndighet	Finansinspektionen
Revisor	Deloitte
Kursnotering	Dagligen
Fast arvode	1,6%
Teckning/inlösen	Dagligen förutom februari då fonden är stängd
Omsättningshastighet, ggr	1,5 (141231)

Förklaringar

Börsindex	Fondens jämförelseindex är SIX Return Index.
Sharpe kvot	Ett mått på fondens avkastning med hänsyn till den totalrisk som fonden har haft under en period. Beräknas som kvoten mellan fondens avkastning minus den riskfria räntan och fondens totala risk (standardavvikelsen). Uppgiften baseras på månadsdata och avser de senaste 24 månaderna.
Totalrisk	Anges som standardavvikelsen för variationerna i fondens eller index totala avkastning. Uppgiften baseras på månadsdata och avser de senaste 24 månaderna.
Tracking error	Ett mått som beskriver hur fondens kursutveckling följer utvecklingen av jämförelseindex. Beräknas som standardavvikelsen för differensen i avkastning på fonden och ett jämförelseindex. Uppgiften baseras på månadsdata och avser de senaste 24 månaderna.
Informationskvot	Ett mått på riskjusterad avkastning. Den mäts som den aktiva avkastningen delat med portföljens aktiva risk. Uppgiften baseras på månadsdata och avser de senaste 24 månaderna.
Alfa	Beskriver effekten av portföljförvaltarens val på fondens avkastning. Ett positivt alfavärde är den extra avkastning som investeraren får för att ha tagit större risk än marknaden. Uppgiften baseras på månadsdata och avser de senaste 24 månaderna.
Beta	Beskriver känsligheten för förändringar i fondens värde i förhållande till förändringar i marknads värde. Betavärdet berättar hur mycket fondens värde förändras procentuellt sett när marknads värde förändras med en procentenhet. Uppgiften baseras på månadsdata och avser de senaste 24 månaderna.
Active share	Ett mått som anger hur stor andel av fonden som avviker från sitt jämförelseindex.