

Riskinformation

Historisk avkastning är ingen garanti för framtida avkastning. De pengar som placeras i fonden kan både öka och minska i värde och det är inte säkert att du får tillbaka hela det insatta kapitalet. Fondens värde kan variera kraftigt på grund av fondens sammansättning och de förvaltningsmetoder fondbolaget använder sig av. Faktablad och informationsbroschyr finns på www.lannebofonder.se.

Placeringsinriktning

Lannebo Utdelningsfond är en aktivt förvaltd aktiefond som huvudsakligen investerar på den svenska aktiemarknaden. Fonden utesluter branscherna tobak, alkohol, vapen, spel och pornografi. I grunden påminner fonden om Lannebo Sverige men kan vara upp till 10 procent investerad i aktiemarknader utanför Sverige. Lannebo Utdelningsfond är en specialfond vilket bland annat innebär att fonden får koncentrera innehaven till ett mindre antal bolag än vad som gäller för en traditionell aktiefond.

Fonden riktar sig till dig som:

- vill ta del av utvecklingen på den svenska aktiemarknaden
- tror på aktiv förvaltning och investeringar baserade på en tydlig uppfattning om varje enskilt bolag
- inte vill vara investerad i branscherna tobak, alkohol, vapen, spel och pornografi
- önskar en årlig utdelning från fonden om minst 5 procent

Förvaltarkommentar

Världens börser föll kraftigt under augusti månad. Nedgången inleddes när den kinesiska centralbanken oväntat beslutade att låta den kinesiska valutan deprecieras, vilket har lett till stor osäkerhet runt den centralstyrda kinesiska ekonomins hälsotillstånd och effektivitet. Därmed är sannolikheten hög att den kinesiska växelkursen behöver en betydande justering för att stabilisera ekonomin. Kinas ekonomi har under en längre tid mattats av. En avmattande kinesisk ekonomi har bland annat lett till fallande råvarupriser vilket i sin tur påverkat många råvaruproducerande länder negativt. Sammantaget har utsikterna för många framväxande ekonomier försämrats. Finansiella marknader indikerar idag att ovanstående svaghet även kommer att få negativa återverkningar på de stora västerländska ekonomierna på sikt.

Världsindex (MSCI AC World) föll under månaden 6,6 procent och i USA föll S&P 500 med 6 procent. Euro STOXX 50 (index för euroländerna) föll med hela 9,1 procent samtidigt som Stockholmsbörsen (SIXPRX) föll med 5,9 procent. Lannebo Utdelningsfond föll under månaden med 5,7 procent.


Av fondens innehav utvecklades Eltel, IFS väsentligt bättre än börsen som helhet med kursuppgångar om 8 respektive 2 procent under månaden. Eltel köpte under månaden ut minoriteten i sin norska verksamhet. IFS presenterade under slutet av månaden en större order. Av fondens innehav utvecklades Net Insight, Ericsson samt Volvo väsentligt

sämre än börsen som helhet med kursnedgångar om 17, 11 respektive 10 procent. Inga större bolagsspecifika nyheter förklarar nedgångarna.

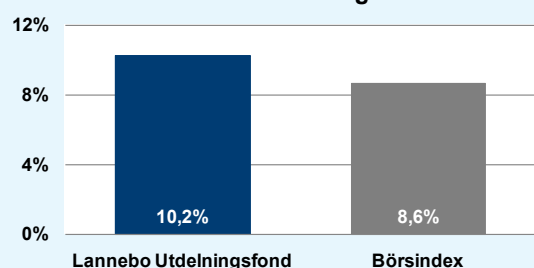
Under perioden ökade fonden innehaven i Swedbank och SKF. Fonden minskade under månaden innehaven i Autoliv, Ericsson och H&M. Innehavet i Alfa Laval avyttrades helt.

Aktiemarknaden har sedan en tid präglats av ökad riskaptit och fallande avkastningskrav. Centralbankernas stimulerande penningpolitik har varit en stor förklaring till förändringen. Det har lett till stora öknings av tillgångspriser medan den realekonomiska förbättringen av förd policy hittills varit mer begränsad. Den senaste tiden har företagens förvärvsaktivitet tilltagit betydligt då den makroekonomiska miljön blivit mer stabil, samtidigt som dagens låga räntenivåer gör förvärvskalkyler attraktiva och bidrar till höga värderingar. Vår bedömning är att dagens värdering av aktiemarknaden kräver fortsatta penningpolitiska stimulanser och/eller rejält förbättrade vinster för att fortsätta vara attraktiv. Den svaga svenska kronan har dock ökat förutsättningen för fortsatt stigande vinster på Stockholmsbörsen.

Månadens utveckling



Årets utveckling



Avkastning, %	Lannebo Utdelningsfond	Börsindex
Augusti 2015	-5,7	-5,9
År 2015	10,2	8,6
3 år	83,0	72,0
Sedan start (101001)	75,4	74,9
Genomsnittlig årsavkastning 24 mån	20,1	17,9

Månadsavkastning, %

Jan	Feb	Mar	Apr	Maj	Jun
8,0	6,8	1,6	2,6	1,7	-6,9
Jul	Aug	Sep	Okt	Nov	Dec
2,7	-5,7				

Årsavkastning, %	Lannebo Utdelningsfond*	Börsindex
2014	18,4	15,8
2013	27,9	28,0
2012	15,5	16,5
2011	-17,0	-13,5
2010	9,3 ¹	7,8 ¹

* Årsavkastningen för fonden i denna tabell är beräknad på bokslutskurser.

¹ Avser perioden 101001-101231.

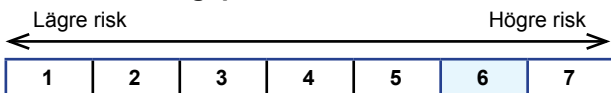
10 största innehav

Värdepapper	Andel av fond (%)
H&M B	8,3
Ericsson B	7,7
Volvo B	7,1
SKF B	6,7
Swedbank A	6,0
Nordea	5,6
SEB A	5,0
Autoliv SDB	4,8
Nobia	4,7
Skanska B	4,2
Summa tio största innehav	60,0
Likviditet	5,3
Totalt antal innehav	21

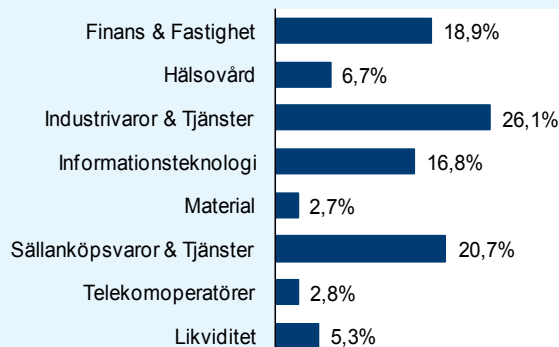
Större förändringar under månaden

Köp	Försäljningar
Swedbank	Autoliv
SKF	H&M
	Alfa Laval

Risk/avkastningsprofil



Branschfördelning



Nyckeltal	Lannebo Utdelningsfond	Börsindex
Sharpe kvot	1,6	1,4
Totalrisk, %	11,9	11,9
Tracking error	4,1	
Informationskvot	0,5	
Alfa	0,2	
Beta	0,9	
Active share, %	62	
Omsättningshastighet, ggr (150630)	1,8	

Fondfakta

Förvaltare	Lars Bergkvist & Martin Wallin
Fondens startdatum	2010-10-01
Andelskurs, kr	1 369,22
Fondförmögenhet, mkr	161
Förvaltningsavgift	1,6%
Bankgiro	653-9894
ISIN	SE0003462126
Öppen för handel	Dagligen förutom i januari då fonden är stängd pga utdelningen
Minsta investeringsbelopp	100 000 kr vid första investeringstillfället och därefter 20 000 kr
Tillsynsmyndighet	Finansinspektionen

Förklaringar

Börsindex	Fondens jämförelseindex är SIX Return Index. Andelskursen för fonden sätts före den tidpunkt då kursen för index hämtas. Detta kan ibland medföra att en jämförelse mellan dem kan bli missvisande.
Sharpe kvot	Ett mått på fondens avkastning med hänsyn till den totalrisk som fonden har haft under en period. Beräknas som kvoten mellan fondens avkastning minus den riskfria räntan och fondens totala risk (standardavvikelsen). Uppgiften baseras på månadsdata och avser de senaste 24 månaderna.
Totalrisk	Anges som standardavvikelsen för variationerna i fondens eller index totala avkastning. Uppgiften baseras på månadsdata och avser de senaste 24 månaderna.
Tracking error	Ett mått som beskriver hur fondens kursutveckling följer utvecklingen av jämförelseindex. Beräknas som standardavvikelsen för differensen i avkastning på fonden och ett jämförelseindex. Uppgiften baseras på månadsdata och avser de senaste 24 månaderna.
Informationskvot	Ett mått på riskjusterad avkastning. Den mäts som den aktiva avkastningen delat med portföljens aktiva risk. Uppgiften baseras på månadsdata och avser de senaste 24 månaderna.
Alfa	Beskriver effekten av portföljförvaltarens val på fondens avkastning. Ett positivt alfavärde är den extra avkastning som investeraren får för att ha tagit större risk än marknaden. Uppgiften baseras på månadsdata och avser de senaste 24 månaderna.
Beta	Beskriver känsligheten för förändringar i fondens värde i förhållande till förändringar i marknads värde. Betavärdet berättar hur mycket fondens värde förändras procentuellt sett när marknads värde förändras med en procentenhet. Uppgiften baseras på månadsdata och avser de senaste 24 månaderna.
Active share	Ett mått som anger hur stor andel av fonden som avviker från sitt jämförelseindex.